



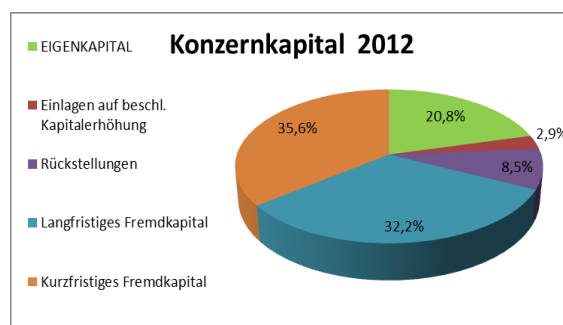
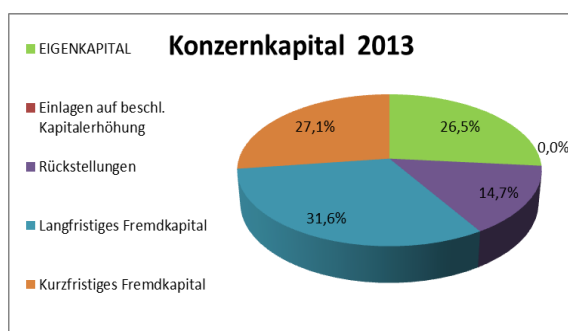
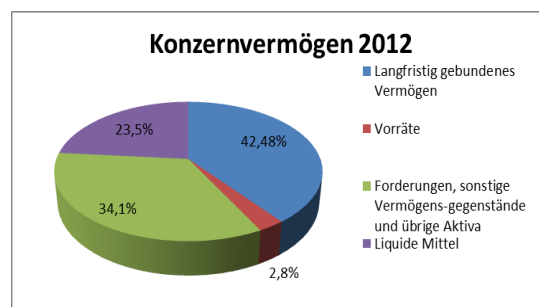
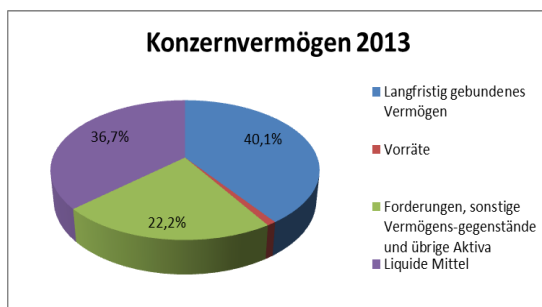
**Konzernabschluss**  
**zum**  
**31.12.2013**

<b>Inhaltsverzeichnis</b>	<b>Seite</b>
A. Allgemeiner Teil	
Konzern-Vermögenslage zum 31.12.2013	3
Konzern-Ertragslage 2013	4
B. Konzernabschluss 2013	
Konzernbilanz zum 31.12.2013	6
Konzern-Gewinn- und Verlustrechnung vom 01.01.-31.12.2013	8
Konzern-Kapitalflussrechnung 2013	9
Konzern-Eigenkapitalpiegel 2013	10
Konzernanhang für das Geschäftsjahr 2013	11
C. Bestätigungsvermerk des Konzernabschlussprüfers	35

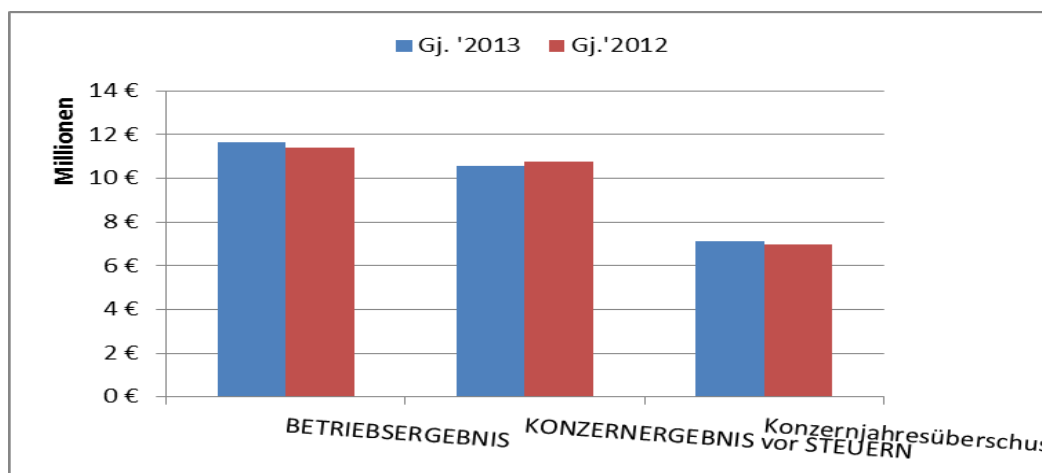
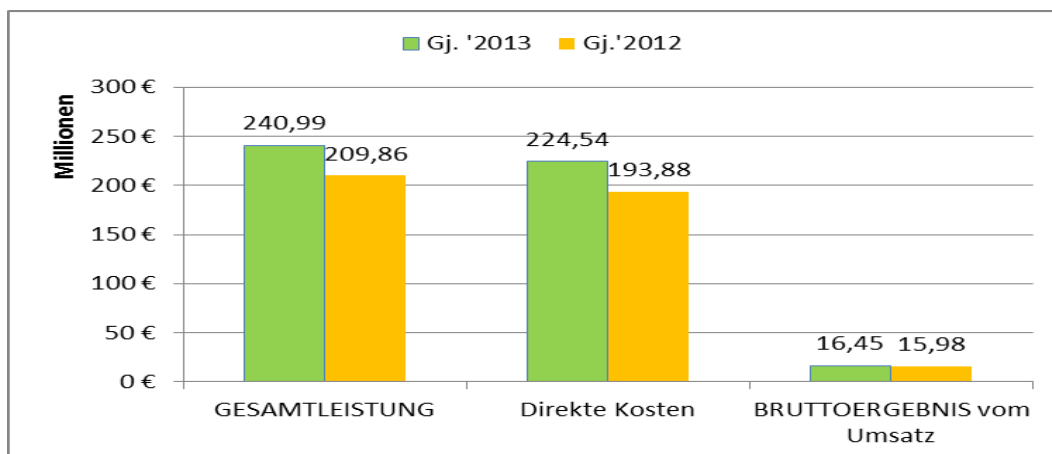
(Kurzbezeichnung der Konzerngesellschaften sind der Aufstellung des Konsolidierungskreises auf Seite 13 zu entnehmen)

A. Allgemeiner Teil

Konzern - Vermögenslage zum	31.12.2013		31.12.2012		+/- Veränd.	
	Euro	%	Euro	%	Euro	%
Immaterielle Vermögensgegenstände	964.786,00	0,8%	743.978,00	0,8%	220.808,00	29,7%
Sachanlagen	38.879.978,68	34,2%	31.752.919,05	35,0%	7.127.059,63	22,4%
Finanzanlagen	5.754.900,31	5,1%	3.476.846,40	3,8%	2.278.053,91	65,5%
<b>Langfristig gebundenes Vermögen</b>	<b>45.599.664,99</b>	<b>40,1%</b>	<b>35.973.743,45</b>	<b>39,7%</b>	<b>9.625.921,54</b>	<b>26,8%</b>
Vorräte	1.093.951,87	1,0%	2.504.945,63	2,8%	-1.410.993,76	-56,3%
Forderungen, sonstige Vermögensgegenstände und übrige Aktiva	25.266.270,64	22,2%	30.893.173,70	34,1%	-5.626.903,06	-18,2%
Liquide Mittel	41.662.673,62	36,7%	21.346.927,44	23,5%	20.315.746,18	95,2%
<b>Kurzfristiges Vermögen</b>	<b>68.022.896,13</b>	<b>59,9%</b>	<b>54.745.046,77</b>	<b>60,3%</b>	<b>13.277.849,36</b>	<b>24,3%</b>
<b>VERMÖGEN</b>	<b>113.622.561,12</b>	<b>100,0%</b>	<b>90.718.790,22</b>	<b>100,0%</b>	<b>22.903.770,90</b>	<b>25,2%</b>
Gezeichnetes Kapital	12.200.000,00	10,7%	10.000.000,00	11,0%	2.200.000,00	22,0%
Rücklagen	2.986.204,49	2,6%	1.651.071,59	1,8%	1.335.132,90	80,9%
+ Gew inn/ -verlustvortrag	5.962.503,09	5,2%	0,00	0,0%	5.962.503,09	
+ Konzernbilanzgew inn	6.999.053,20	6,2%	6.701.709,55	7,4%	297.343,65	4,4%
Anteile der anderen Gesellschafter	1.971.612,79	1,7%	549.275,08	0,6%	1.422.337,71	258,9%
<b>EIGENKAPITAL</b>	<b>30.119.373,57</b>	<b>26,5%</b>	<b>18.902.056,22</b>	<b>20,8%</b>	<b>11.217.317,35</b>	<b>59,3%</b>
<b>Einlagen auf beschl. Kapitalerhöhung</b>	<b>0,00</b>	<b>0</b>	<b>2.595.000,00</b>	<b>0,029</b>	<b>-2.595.000,00</b>	<b>-1,00</b>
<b>Rückstellungen</b>	<b>16.730.080,34</b>	<b>14,7%</b>	<b>7.735.735,22</b>	<b>8,5%</b>	<b>8.994.345,12</b>	<b>116,3%</b>
<b>Langfristiges Fremdkapital</b>	<b>35.932.375,77</b>	<b>31,6%</b>	<b>29.184.386,52</b>	<b>32,2%</b>	<b>6.747.989,25</b>	<b>23,1%</b>
<b>Kurzfristiges Fremdkapital</b>	<b>30.840.731,44</b>	<b>27,1%</b>	<b>32.301.612,26</b>	<b>35,6%</b>	<b>-1.460.880,82</b>	<b>-4,5%</b>
<b>KONZERNKAPITAL</b>	<b>113.622.561,12</b>	<b>100,0%</b>	<b>90.718.790,22</b>	<b>100,0%</b>	<b>22.903.770,90</b>	<b>25,2%</b>



Konzern-Ertragslage	Gj. '2013		Gj.'2012		+/- Veränd.	
	Euro	%	Euro	%	Euro	%
Umsatzerlöse	234.368.814,32	97,3%	200.505.734,04	95,5%	33.863.080,28	16,9%
Bestandsänderungen	-1.393.555,27	-0,6%	1.718.067,02	0,8%	-3.111.622,29	-181,1%
Andere aktivierte Eigenleistungen	6.693.002,26	2,8%	5.864.851,91	2,8%	828.150,35	14,1%
Sonstige betriebliche Erträge	1.324.114,10	0,5%	1.768.977,18	0,8%	-444.863,08	-25,1%
<b>GESAMTLEISTUNG</b>	<b>240.992.375,41</b>	<b>100,0%</b>	<b>209.857.630,15</b>	<b>100,0%</b>	<b>31.134.745,26</b>	<b>14,8%</b>
Materialaufw and	213.173.149,54	88,5%	183.983.085,49	87,7%	29.190.064,05	15,9%
Personalaufw and	7.170.177,45	3,0%	5.425.297,60	2,6%	1.744.879,85	32,2%
Abschreibungen	3.329.249,13	1,4%	3.741.526,29	1,8%	-412.277,16	-11,0%
Betriebskosten	868.408,84	0,4%	731.687,61	0,3%	136.721,23	18,7%
<b>Direkte Kosten</b>	<b>224.540.984,96</b>	<b>93,2%</b>	<b>193.881.596,99</b>	<b>92,4%</b>	<b>30.659.387,97</b>	<b>15,8%</b>
<b>BRUTTOERGBNIS vom Umsatz</b>	<b>16.451.390,45</b>	<b>6,8%</b>	<b>15.976.033,16</b>	<b>7,6%</b>	<b>475.357,29</b>	<b>3,0%</b>
Indirekte Kosten	4.804.408,84	2,0%	4.592.419,32	2,2%	211.989,52	4,6%
<b>BETRIEBSERGBNIS</b>	<b>11.646.981,61</b>	<b>4,8%</b>	<b>11.383.613,84</b>	<b>5,4%</b>	<b>263.367,77</b>	<b>2,3%</b>
<b>FINANZERGEBNIS</b>	<b>-1.083.152,11</b>	<b>-0,4%</b>	<b>-621.012,84</b>	<b>-0,3%</b>	<b>-462.139,27</b>	<b>74,4%</b>
<b>KONZERNERGEBNIS vor STEUERN</b>	<b>10.563.829,50</b>	<b>4,4%</b>	<b>10.762.601,00</b>	<b>5,1%</b>	<b>-198.771,50</b>	<b>-1,8%</b>
Steuern v. Einkommen u. Ertrag	3.424.782,85	1,4%	3.797.627,86	1,8%	-372.845,01	-9,8%
Sonstige Steuern	6.712,70	0,0%	3.908,30	0,0%	2.804,40	71,8%
<b>Konzernjahresüberschuss</b>	<b>7.132.333,95</b>	<b>3,0%</b>	<b>6.961.064,84</b>	<b>3,3%</b>	<b>171.269,11</b>	<b>2,5%</b>



B. Konzernabschluss zum 31.12.2013

Konzernbilanz zum 31.12.2013

**Aktiva**

	<u>Euro</u>	<u>Euro</u>	<u>Vorjahr Euro</u>
<b>A. Anlagevermögen</b>			
<b>I. Immaterielle Vermögensgegenstände</b>			
1. entgeltlich erworbene Konzessionen, gewerbliche Schutzrechte und ähnliche Rechte und Werte sowie Lizenzen an solchen Rechten und Werten	530.052,00		221.938,00
2. Geschäfts- oder Firmenwert	434.734,00		522.040,00
		964.786,00	743.978,00
<b>II. Sachanlagen</b>			
1. Grundstücke, grundstücksgleiche Rechte und Bauten einschließlich der Bauten auf fremden Grundstücken	474.414,16		497.453,35
2. technische Anlagen und Maschinen	37.445.541,75		29.937.116,00
3. andere Anlagen, Betriebs- und Geschäftsausstattung	881.750,00		456.029,00
4. geleistete Anzahlungen und Anlagen im Bau	78.272,77		862.320,70
		38.879.978,68	31.752.919,05
<b>III. Finanzanlagen</b>			
1. Anteile an verbundenen Unternehmen	0,00		0,00
2. Ausleihungen an verbundenen Unternehmen	0,00		0,00
3. Beteiligungen	4.156.233,60		2.974.233,60
4. Ausleihungen an Unternehmen, mit denen ein Beteiligungsverhältnis besteht	68.596,98		103.175,19
5. Sonstige Ausleihungen	1.462.469,73		350.837,61
6. Genossenschaftsanteile	67.600,00		48.600,00
		5.754.900,31	3.476.846,40
<b>B. Umlaufvermögen</b>			
<b>I. Vorräte</b>			
1. Roh-, Hilfs- und Betriebsstoffe	365.571,00		541.150,00
2. unfertige Erzeugnisse, unfertige Leistungen	346.571,12		428.043,61
3. in Arbeit befindliche Aufträge	235.345,12		0,00
4. fertige Erzeugnisse und Waren	146.464,63		1.524.780,02
5. geleistete Anzahlungen	0,00		10.972,00
		1.093.951,87	2.504.945,63
<b>II. Forderungen und sonstige Vermögensgegenstände</b>			
1. Forderungen aus Lieferungen und Leistungen	19.747.205,13		20.623.961,33
2. Forderungen gegen verbundene Unternehmen	0,00		2.300.000,00
3. Forderungen gegen Unternehmen, mit denen ein Beteiligungsverhältnis besteht	118.756,61		74.459,33
4. Sonstige Vermögensgegenstände	4.352.596,09		7.318.781,29
		24.218.557,83	30.317.201,95
<b>III. Kassenbestand, Bundesbankguthaben, Guthaben bei Kreditinstituten und Schecks</b>			
		41.662.673,62	21.346.927,44
<b>C. Rechnungsabgrenzungsposten</b>			
		1.047.712,81	230.971,75
<b>D. Aktive latente Steuern</b>			
		0,00	345.000,00
		<b>113.622.561,12</b>	<b>90.718.790,22</b>

Düsseldorf, den 31.Mai 2014

Passiva	<u>Euro</u>	<u>Euro</u>	<u>Euro</u>	<u>Vorjahr</u> <u>Euro</u>
<b><u>A. Eigenkapital</u></b>				
<b>I. Gezeichnetes Kapital</b>		12.200.000,00		10.000.000,00
<b>II. Kapitalrücklage</b>		1.429.719,38		989.719,38
<b>III. Gewinnrücklagen</b>				
1. gesetzliche Rücklage	1.000.000,00			200.000,00
2. andere Gewinnrücklagen	<u>556.485,11</u>			<u>461.352,21</u>
		1.556.485,11		661.352,21
<b>IV. Gewinnvortrag</b>		5.962.503,09		0,00
<b>V. Konzernbilanzgewinn</b>		6.999.053,20		6.701.709,55
<b>VI. Anteile anderer Gesellschafter</b>		<u>1.971.612,79</u>		<u>549.275,08</u>
			30.119.373,57	18.902.056,22
<b><u>B. Zur Durchführung der beschlossenen Kapitalerhöhung geleistete Einlagen</u></b>				
			0,00	2.595.000,00
<b><u>C. Rückstellungen</u></b>				
1. Rückstellungen für Pensionen und ähnliche Verpflichtungen		564.892,00		475.648,00
2. Steuerrückstellungen		4.298.417,00		2.719.274,44
3. Sonstige Rückstellungen		<u>11.866.771,34</u>		<u>4.540.812,78</u>
			16.730.080,34	7.735.735,22
<b><u>D. Verbindlichkeiten</u></b>				
1. Verbindlichkeiten gegenüber Kreditinstituten		26.188.375,77		20.018.386,52
- davon mit einer Restlaufzeit bis zu einem Jahr Euro	4.477.916,27			4.477.916,27
2. Verbindlichkeiten aus Lieferungen				
Lieferungen und Leistungen		20.848.027,99		25.650.295,05
- davon mit einer Restlaufzeit bis zu einem Jahr Euro	20.848.027,99			25.650.295,05
3. Verbindlichkeiten gegenüber verbundenen Unternehmen		0,00		11.196,96
- davon mit einer Restlaufzeit bis zu einem Jahr Euro	0,00			11.196,96
4. Verbindlichkeiten gegenüber Unternehmen, mit denen ein Beteiligungsverhältnis besteht		0,00		18.815,12
- davon mit einer Restlaufzeit bis zu einem Jahr Euro	0,00			18.815,12
5. Genussrechtskapital		9.744.000,00		9.166.000,00
- davon mit einer Restlaufzeit bis zu einem Jahr Euro	0,00			0,00
6. Sonstige Verbindlichkeiten		<u>9.348.250,91</u>		<u>5.862.269,85</u>
- davon aus Steuern	2.831.033,06		66.128.654,67	60.726.963,50
- davon im Rahmen der sozialen Sicherheit	11.471,16			2.072.549,82
- davon mit einer Restlaufzeit bis zu einem Jahr Euro	9.245.250,91			9.982,31
				5.862.269,85
<b><u>E. Rechnungsabgrenzungsposten</u></b>				
			40.791,00	43.541,00
<b><u>F. Passive latente Steuern</u></b>				
			603.661,54	715.494,28
			<b>113.622.561,12</b>	<b>90.718.790,22</b>

Verbindlichkeiten aus Bürgschaften, Wechsel- und Scheckbürgschaften Euro 309.500,00

Konzern- Gewinn- und Verlustrechnung vom 01.01.-31.12.2013

	Euro	Euro	Vorjahr Euro
1. Umsatzerlöse		234.368.814,32	200.505.734,04
2. + Erhöhung / - Verminderung des Bestandes an fertigen und unfertigen Erzeugnissen		-1.393.555,27	1.718.067,02
3. Andere aktivierte Eigenleistungen		6.693.002,26	5.864.851,91
4. Sonstige betriebliche Erträge		1.324.114,10	1.768.977,18
5. Materialaufwand			
a) Roh-, Hilfs- und Betriebsstoffe sowie bezogene Waren	97.020.357,51		96.812.172,80
b) bezogene Leistungen	<u>116.152.792,03</u>		<u>87.170.912,69</u>
		213.173.149,54	183.983.085,49
6. Personalaufwand			
a) Löhne und Gehälter	6.051.236,41		4.243.096,77
b) Soziale Abgaben und Aufwendungen für Altersversorgung und für Unterstützung	<u>1.118.941,04</u>		<u>1.182.200,83</u>
- davon für Altersversorgung Euro 106.833,03 (Vj. Euro 457.881,97)		7.170.177,45	5.425.297,60
7. Abschreibungen auf immaterielle Vermögensgegenstände des Anlagevermögens und Sachanlagen		3.278.991,42	3.634.178,43
8. Sonstige betriebliche Aufwendungen		5.672.817,68	5.324.106,93
9. Erträge aus Beteiligungen		5.200,00	7.740,37
10. Erträge aus anderen Wertpapieren und Ausleihungen des Finanzanlagevermögens		401,70	0,00
11. Sonstige Zinsen und ähnliche Erträge		195.601,28	128.632,87
- davon aus der Abzinsung von Rückstellungen Euro 20.625,78			
12. Abschreibungen auf Finanzanlagen und auf Wertpapiere des Umlaufvermögens		50.257,71	107.347,86
13. Zinsen und ähnliche Aufwendungen		<u>1.284.355,09</u>	<u>757.386,08</u>
<b>14. Ergebnis der gewöhnlichen Geschäftstätigkeit</b>		<b>10.563.829,50</b>	<b>10.762.601,00</b>
15. Steuern vom Einkommen und vom Ertrag		3.424.782,85	3.797.627,86
- davon Aufwendungen aus der Zuführung und Auflösung latenter Steuern Euro -759.979,27			
- davon Erträge aus der Zuführung und Auflösung latenter Steuern Euro 252.812,01			
16. Sonstige Steuern		<u>6.712,70</u>	<u>3.908,30</u>
<b>17. Konzernjahresüberschuss</b>		<b>7.132.333,95</b>	<b>6.961.064,84</b>
18. Ergebnisanteil anderer Gesellschafter		133.280,75	25.144,85
19. Verlustvortrag aus dem Vorjahr		<u>0,00</u>	<u>-234.210,44</u>
<b>20. Konzernbilanzgewinn</b>		<b>6.999.053,20</b>	<b>6.701.709,55</b>

Düsseldorf, den 31.05.2014



<b>Konzern-Kapitalflussrechnung</b>	<b>2013</b>	<b>2012</b>
	<b>Euro</b>	<b>Euro</b>
Jahresüberschuss	7.132.333,95	6.935.919,99
Abschreibungen	3.329.249,13	3.741.526,29
Veränderung langfr. Rückstellungen	8.994.345,12	-7.133.855,36
<b>Cash Earnings</b>	<b>19.455.928,20</b>	<b>3.543.590,92</b>
- Zu / + Abnahme der Forderungen aus L + L	832.458,92	-12.671.660,10
- Zu/ + Abnahme Forderungen geg. verb. Unternehmen	2.300.000,00	-2.137.393,23
- Zu/ + Abnahme der sonstigen Vermögensgegenstände	2.966.185,20	-3.368.878,10
Veränderung der Vorräte	1.410.993,76	-1.526.387,28
- Zu / + Abnahme der übrigen Aktiva	-471.741,06	-300.892,71
- Ab/ +Zunahme der Verbindlichkeiten aus Lieferungen und Leistungen	-4.802.267,06	8.049.817,47
Veränderung der übrigen Verbindlichkeiten	3.455.968,98	2.230.483,83
Veränderungen Konsolidierungskreis	1.280.142,95	45.172,59
<b>Cash Flow aus lfd. Geschäftstätigkeit</b>	<b>26.427.669,89</b>	<b>-6.136.146,61</b>
Auszahlungen für Investitionen in das Sachanlagevermögen und immaterielle Vgg.	-11.754.016,90	-13.254.297,90
Einzahlungen aus Anlageabgängen	1.127.157,85	297.243,83
Veränderungen Konsolidierungskreis	0,00	-199.909,00
<b>Cash Flow aus Investitionstätigkeit</b>	<b>-10.626.859,05</b>	<b>-13.156.963,07</b>
Kapitalerhöhung aus genehmigtem Kapital	2.200.000,00	0,00
Agio aus der Kapitalerhöhung	440.000,00	0,00
Veränderung langfristige Bankdarlehen	6.169.989,25	14.397.599,50
Veränderung Finanzanlagen	-2.278.053,91	-1.223.433,64
Einlagen auf beschlossene Kapitalerhöhung	-2.595.000,00	2.595.000,00
Einzahlung Genussrechtsinhaber	578.000,00	4.100.500,00
<b>Cash Flow aus Finanzierungstätigkeit</b>	<b>4.514.935,34</b>	<b>19.869.665,86</b>
<b>Veränderung flüssige Mittel</b>	<b>20.315.746,18</b>	<b>576.556,18</b>
Bestand flüssige Mittel Periodenanfang	21.346.927,44	20.770.371,26
Bestand flüssige Mittel Periodenende	41.662.673,62	21.346.927,44
<b>Veränderung flüssige Mittel</b>	<b>20.315.746,18</b>	<b>576.556,18</b>

## Konzerneigenkapitalspiegel

Konzerneigenkapital- veränderung 2013 in Euro	Gezeichnetes Kapital	Kapital- Rücklage	Erwirtschaftetes Konzerneigenkapital	Kumuliertes übriges Konzernergebnis	Eigenkapital Konzernbilanz	Minderheiten- Kapital	Konzern- Eigenkapital
<b>Stand am 31.12. 2012</b>	<b>10.000.000,00</b>	<b>989.719,38</b>	<b>5.579.570,31</b>	<b>1.783.491,45</b>	<b>18.352.781,14</b>	<b>549.275,08</b>	<b>18.902.056,22</b>
Ausschüttung aus dem Bilanzgewinn 2012	0,00	0,00	-500.000,00	0,00	-500.000,00	0,00	-500.000,00
Neubewertung Windkraftanlagen WSH	0,00	0,00	0,00	-6.472,00	-6.472,00	0,00	-6.472,00
Änderung des Konsolidierungskreises	0,00	0,00	754.946,36	0,00	754.946,36	1.289.056,96	2.044.003,32
Kapitalerhöhung 2013 aus genehmigtem Kapital	2.200.000,00	440.000,00	0,00	0,00	2.640.000,00	0,00	2.640.000,00
Vortrag auf neue Rechnung	0,00	0,00	-92.547,92	0,00	-92.547,92	0,00	-92.547,92
Konzernjahresüberschuss	0,00	0,00	6.999.053,20	0,00	6.999.053,20	133.280,75	7.132.333,95
<b>Stand am 31.12. 2013</b>	<b>12.200.000,00</b>	<b>1.429.719,38</b>	<b>12.741.021,95</b>	<b>1.777.019,45</b>	<b>28.147.760,78</b>	<b>1.971.612,79</b>	<b>30.119.373,57</b>

## Vorjahr

Konzerneigenkapital- veränderung 2012 in Euro	Gezeichnetes Kapital	Kapital- Rücklage	Erwirtschaftetes Konzerneigenkapital	Kumuliertes übriges Konzernergebnis	Eigenkapital Konzernbilanz	Minderheiten- Kapital	Konzern- Eigenkapital
<b>Stand am 31.12. 2011</b>	<b>2.000.000,00</b>	<b>989.719,38</b>	<b>7.043.650,32</b>	<b>1.459.932,00</b>	<b>11.493.301,70</b>	<b>320.314,08</b>	<b>11.813.615,78</b>
Verwendung des Jahres- überschuss 2011 für Kapitalerhöhung	4.686.188,53	0,00	-4.686.188,53	0,00	0,00	0,00	0,00
Residuale Entnahme aus den Gewinnrücklagen für Kapitalerhöhung	3.313.811,47	0,00	-3.313.811,47	0,00	0,00	0,00	0,00
Neubewertung Windkraftanlagen WSH	0,00	0,00	0,00	323.559,45	323.559,45	0,00	323.559,45
Änderung des Konsolidierungskreises	0,00	0,00	0,00	0,00	0,00	203.816,14	203.816,14
Ausschüttung aus dem Bilanzgewinn 2011	0,00	0,00	-400.000,00	0,00	-400.000,00	0,00	-400.000,00
Konzernjahresüberschuss	0,00	0,00	6.935.919,99	0,00	6.935.919,99	25.144,86	6.961.064,85
<b>Stand am 31.12. 2012</b>	<b>10.000.000,00</b>	<b>989.719,38</b>	<b>5.579.570,31</b>	<b>1.783.491,45</b>	<b>18.352.781,14</b>	<b>549.275,08</b>	<b>18.902.056,22</b>

Konzernanhang für das Geschäftsjahr 2013

## 1. Allgemeine Angaben

Der vorliegende Konzernabschluss wurde gemäß §§ 290 ff HGB i.V.m. §§ 238 ff. HGB sowie nach den einschlägigen Vorschriften des AktG und der Satzung verpflichtend aufgestellt. Die Konzern - Gewinn- und Verlustrechnung wurde nach dem Gesamtkostenverfahren aufgestellt. Dem Konzernabschluss liegen die nach den deutschen Rechnungslegungsvorschriften des HGB erstellten Jahresabschlüsse der einbezogenen Unternehmen zugrunde. Bei sämtlichen in den Konzernabschluss einbezogenen Unternehmen entspricht der Stichtag des Einzelabschlusses dem Stichtag des Konzernabschlusses zum 31. Dezember 2013.

Die Aufstellung des Anteilsbesitzes ist integraler Bestandteil des Konzernanhangs. Die Abschlüsse der in den Konzern einbezogenen Gesellschaften sind nach einheitlichen Bewertungsmethoden aufgestellt. Buchführung und Jahresabschluss des Konzerns lauten auf Euro. Die Erfassung und Verarbeitung der Geschäftsvorfälle sowie die Erstellung der Jahresabschlüsse der in den Konzernabschluss einbezogenen Gesellschaften erfolgten im Rahmen eines Dienstleistungsvertrages auf der EDV-Anlage der eco eco AG, Forchheim mittels der Softwaresysteme DATEV Kanzlei Rechnungswesen pro. Der Konzernabschluss wurde aus den Einzelabschlüssen mittels des integrierten DATEV Konsolidierungstools entwickelt.

Neben der NATURSTROM AG als Mutterunternehmen sind im Rahmen der Vollkonsolidierung gem. § 300 ff. HGB über mittelbare und unmittelbare Beteiligungen 33 (Vj. 29) inländische Tochterunternehmen einbezogen worden, davon 3 Gesellschaften erstmals. Die ECONAT Beteiligungen GmbH, Forchheim (vormals NATEN Verwaltungs GmbH), die im Vorjahr als 100%ige Beteiligungsgesellschaft der NSA noch vollkonsolidiert wurde, wird nach einer im Geschäftsjahr 2013 durchgeführten Kapitalerhöhung zu gleichen Teilen von der NSA und der eco eco AG als Gemeinschaftsunternehmen geführt und deshalb quotaal einbezogen. Ebenso deren Beteiligungsgesellschaft NATEN Solarstrom GmbH, Forchheim. Auslandsbeteiligungen sind nicht vorhanden. Die Biomethan Gröden GmbH & Co. KG, Forchheim, die im Vorjahr voll konsolidiert wurde, wurde im Zuge der Veräußerung in diesem Jahr endkonsolidiert.

Die Wahlmöglichkeit nach § 296 HGB zum Verzicht auf die Einbeziehung wurde teilweise in Anspruch genommen. 5 kleinere Tochtergesellschaften wurden aufgrund untergeordneter Bedeutung gem. § 296 Abs. 2 HGB nicht einbezogen. Diese entfalteten im Geschäftsjahr 2013 keine bzw. keine wesentlichen wirtschaftlichen Aktivitäten und verfügen über keine wesentlichen Vermögenswerte.

### Unternehmenserwerbe:

#### **Bürgerenergie Merkendorf GmbH & Co. KG, Forchheim:**

die Gesellschaft wurde am 13.11.2012 gegründet. Das Kommanditkapital beträgt Euro 500.000,00. Die NSS+N hat sich am 03.01.2013 als Gründungskommanditistin mit einer Einlage von Euro 20.000,00 beteiligt. Die NATAG ist am 21.08.2013 der Gesellschaft mit

einer Einlage von Euro 480.000,00 beigetreten. Die Einlagen wurden jeweils in bar erbracht und entsprechen den Anschaffungskosten der Beteiligung. Die Gesellschaft betreibt seit dem 13.07.2013 (Zeitpunkt der Inbetriebnahme) eine Freiflächenfotovoltaikanlage entlang einer Bahnstrecke in der Gemeinde Merkendorf im Landkreis Ansbach mit einer Leistung von 5,77 MW. Die Gesellschaft hat im Geschäftsjahr 2013 Umsatzerlöse in Höhe von Euro 320.947,43 (Vj. Euro 0,00) erwirtschaftet; der Jahresfehlbetrag 2013 beträgt Euro 47.188,04 (Vj. Euro 1.050,00).

#### **Solarpark Worms GmbH & Co. KG, Forchheim:**

die NATAG hat mit Kaufvertrag vom 25.11.2013 das Kommanditkapital der Gesellschaft in Höhe von nominal Euro 1.200.000,00 mit Wirkung vom 01.01.2013 zu 100% erworben. Der Kaufpreis für den Geschäftsanteil betrug Euro 1.254.005,39 und wurde vollständig in bar erbracht. Der Unterschiedsbetrag zwischen den Anschaffungskosten und dem Nominalwert der Beteiligung in Höhe von Euro 54.005,39 wurde im Zuge der Kapitalkonsolidierung im vorliegenden Konzernabschluss als Goodwill aktiviert und wird über die Dauer von 5 Jahren abgeschrieben.

Die Gesellschaft betreibt seit 30.08.2011 (Tag der Inbetriebnahme) eine Fotovoltaikanlage auf einer Lagerhalle in Worms mit einer Leistung von 1,8 MW und hat im Geschäftsjahr Umsatzerlöse in Höhe von Euro 434.083,60 (Vj. Euro 473.486,27) sowie einen Jahresüberschuss von Euro 9.808,09 (Vj. Euro 50.649,88) erwirtschaftet.

#### **NaturStrom Energiedaten GmbH, Düsseldorf:**

die Gesellschaft wurde am 25.01.2013 durch die NATAG gegründet. Das Stammkapital beträgt Euro 50.000,00 und besteht aus einem Geschäftsanteil im Nennwert von Euro 50.000,00, den die NATAG als alleinige Gesellschafterin übernommen hat. Gegenstand des Unternehmens ist der Betrieb von Messstellen für Energie- und Wasserversorgung sowie die Speicherung und Verarbeitung von Energiedaten. Im Rumpfgeschäftsjahr 2013 wurden Euro 17.295,2 Umsatzerlöse erwirtschaftet; der Jahresfehlbetrag beträgt Euro 4.523,37.

#### Unternehmensveräußerung:

#### **Biomethan Gröden GmbH & Co. KG, Forchheim:**

mit Kauf- und Abtretungsvertrag vom 02.05.2013 hat die NATAG als alleinige Kommanditistin der Gesellschaft ihren Kommanditanteil in Höhe von nominal Euro 300.000,00 zum Kaufpreis von Euro 300.000,00 mit Wirkung zum 30.04.2013 veräußert. Die Gesellschaft betreibt eine Biogasaufbereitungsanlage am Standort Gröden/Sachsen. Aufgrund Verschiebung der Zuständigkeitsbereiche hinsichtlich des Rohbiogaslieferanten hat sich die NATAG von der Beteiligung getrennt. Die Gesellschaft wurde deshalb zum 30.04.2013 zum Buchwert endkonsolidiert.

Die in den Konzernabschluss einbezogenen und nicht Unternehmen sind dem nachfolgend dargestellten Konsolidierungskreis zu entnehmen:

**NATURSTROM AG -Konsolidierungskreis****Name, Sitz des einbezogenen Unternehmens**

	Anteile (%)	Konsolidierung	Kurzbez.	Beteiligungsbuchwert am 31.12.2013	
				NATAG	Euro
<b>Konzernmutter</b>					
NATURSTROM AG, Düsseldorf			NATAG		
<b>Energiebelieferung</b>					
NaturStromHandel GmbH, Düsseldorf	100,00	voll	NSH		3.311.000,00
NaturStromXL GmbH, Düsseldorf	100,00	voll	NSX		1.000.000,00
NaturStromTrading GmbH, Forchheim	100,00	voll	NST		1.000.000,00
NaturStromGroßkunden GmbH, Düsseldorf	100,00	voll	NSG		500.000,00
<b>Projektentwicklung, Anlagenbau</b>					
NaturStromAnlagen GmbH, Forchheim	100,00	voll	NSA		2.625.000,00
<b>Energieerzeugung Wind</b>					
Windstrom Hüll GmbH & Co. KG, Forchheim	100,00	voll	WSH		1.400.000,00
WindStrom Neudorf Ludwag GmbH & Co. KG, Forchheim bei NATAG	40,00	voll	WSNL		1.160.000,00
WindStrom Neudorf Ludwag GmbH & Co. KG, Forchheim bei NSQ_FS	29,30	voll	WSNL		850.000,00
WindStrom Poxdorf Königsfeld GmbH & Co. KG, Forchheim bei NATAG	40,00	voll	WSPK		560.000,00
WindStrom Poxdorf Königsfeld GmbH & Co. KG, Forchheim bei NSQ_FS	33,60	voll	WSPK		470.000,00
WindStrom Ramsthal GmbH & Co. KG, Forchheim	100,00	voll	WSR		30.000,00
WindStrom Lichtenborn GmbH & Co. KG, Forchheim	100,00	voll	WSL		780.000,00
WindStrom Wattendorf-Stadelhofen GmbH & Co. KG, Forchheim	100,00	voll	WSWS		30.000,00
WindStrom Burgebrach GmbH & Co. KG, Forchheim	100,00	voll	WSBE		30.000,00
Bürgerwindpark Langes Schiff GmbH & Co. KG, Münnerstadt	50,00		BLS		10.000,00 (**)
Bürger Energie Altendorf GmbH & Co. KG, Osten	50,00		BEA		15.000,00 (**)
NaturStromQuelle Rothenburg GmbH & Co. KG, Forchheim	50,00		NSQ_R		50.000,00 (**)
<b>Energieerzeugung Solar</b>					
NaturStromQuelleEins GmbH & Co. KG, Forchheim bei NATAG	70,00	voll	NSQ1		223.800,00
NaturStromQuelleEins GmbH & Co. KG, Forchheim bei NSA	10,00	voll	NSQ1		30.000,00
NaturStromQuelleZwei GmbH & Co. KG, Forchheim	49,80	voll	NSQ2		1.896.000,00
NaturStromQuelleDrei GmbH & Co. KG, Forchheim	100,00	voll	NSQ3		413.750,00
NSQ Thüringen GmbH & Co. KG, Forchheim	100,00	voll	NSQ_TH		350.000,00
NSQ Sachsen GmbH & Co. KG, Forchheim	100,00	voll	NSQ_S		200.000,00
NSQ NRW GmbH & Co. KG, Düsseldorf	100,00	voll	NSQ_NRW		100.000,00
NSQ Fränkische Schweiz GmbH & Co. KG, Forchheim	100,00	voll	NSQ_FS		500.000,00
NaturStromDächer Schwerin GmbH & Co. KG, Forchheim	100,00	voll	NSD		200.000,00
NaturEnergy Maihof GmbH, Forchheim	50,00	voll	NEM		35.000,00
Bürgerenergie Merkendorf GmbH & Co. KG, Forchheim bei NATAG	96,00	voll	BEM		480.000,00 (*)
Bürgerenergie Merkendorf GmbH & Co. KG, Forchheim bei NSS+N	4,00	voll	BEM		20.000,00 (*)
Solarpark Worms GmbH & Co. KG, Forchheim	100,00	voll	SPW		1.254.005,39 (*)
<b>Energieerzeugung Biomasse, Wasserkraft</b>					
Biomethan Gröden GmbH & Co. KG, Forchheim	0,00	voll	BIOGRÖ		0,00 (**)
Bioenergie Hiltpoltstein GmbH & Co. KG, Hiltpoltstein	100,00	voll	BIOHIL		500.000,00
WKA Pulvermühle GmbH & Co. KG, Erfurt bei NSQ1	50,00		WKA		5.000,00 (***)
<b>Energieinfrastruktur</b>					
NSN Franken GmbH & Co. KG, Forchheim bei NATAG	70,00	voll	NSN_Fr		175.000,00
NSN Franken GmbH & Co. KG, Forchheim bei WSNL	20,00	voll	NSN_Fr		50.000,00
NSN Franken GmbH & Co. KG, Forchheim bei WSPK	10,00	voll	NSN_Fr		25.000,00
NSN Drochtersen GmbH & Co. KG, Drochtersen bei NATAG	50,00	voll	NSN_Dr		10.000,00
NSN Drochtersen GmbH & Co. KG, Drochtersen bei WSH	50,00	voll	NSN_Dr		10.000,00
NaturContract GmbH, Düsseldorf	100,00	voll	NAC		50.000,00
NaturStrom Energiedaten GmbH, Düsseldorf	100,00	voll	NSE		50.000,00 (*)
Ökoplan NatCon1 GmbH & Co. KG, Drochtersen bei NAC	50,00		ÖNC		5.000,00 (***)
<b>Komplementäre</b>					
NaturStromService +Netze GmbH, Forchheim bei NSA	100,00	voll	NSS+N		25.000,00
NATEN Windstrom GmbH, Forchheim	100,00	voll	NATEN_WS		50.000,00
NATEN SolarStrom GmbH, Forchheim bei ECONAT	50,00	quotal	NATEN_SS		12.500,00
ECONAT Beteiligungen GmbH, Forchheim bei NSA	50,00	quotal	ECONAT		25.000,00
<b>Gesamt</b>					<b>20.516.055,39</b>

\*) Erstkonsolidierte Gesellschaften

\*\*) Endkonsolidierte Gesellschaften

\*\*\*) Nicht einbezogene Gesellschaften (§ 296 HGB)

## **2. Kapitalkonsolidierung, Schuldenkonsolidierung, Zwischengewinneliminierung/ Aufwands-/ Ertragskonsolidierung**

Die Kapitalkonsolidierung der einbezogenen Tochtergesellschaften erfolgte gem. § 301 HGB nach der Erwerbsmethode, die zwischen Erst- und Folgekonsolidierung differenziert. Die Konsolidierung erfolgte nach der Neubewertungsmethode gem. § 301 Abs.1 S.2 HGB. Bei der Erstkonsolidierung werden die Beteiligungsbuchwerte der Muttergesellschaft NATURSTROM AG gegen die zum Zeitpunkt der Erstkonsolidierung neubewerteten Eigenkapitalanteile aufgerechnet. Als Erstkonsolidierungszeitpunkt wurde der Zeitpunkt der erstmalig verpflichtenden Aufstellung eines Konzernabschlusses, mithin der 31.12.2011 gewählt.

Die Schuldenkonsolidierung erfolgt nach § 303 Abs. 1 HGB durch Eliminierung aller Forderungen und Verbindlichkeiten zwischen den in den Konzernabschluss einbezogenen Unternehmen.

Die Zwischengewinneliminierung erfolgt grundsätzlich gemäß § 304 Abs. 1 HGB. Aus dem konzerninternen Lieferungs- und Leistungsverkehr ergaben sich im Konzerngeschäftsjahr 2013 keine zu eliminierenden Zwischenergebnisse.

Die Aufwands- und Ertragskonsolidierung erfolgt gemäß § 305 Abs. 1 HGB durch Verrechnung der Umsatzerlöse und sonstigen betrieblichen Erträge zwischen den Konzernunternehmen mit den auf sie entfallenden Aufwendungen. Die Zinserträge sind ebenso mit den entsprechenden Aufwendungen verrechnet worden.

### **Rechnungslegungsgrundsätze**

Die jeweiligen Einzelabschlüsse wurden grundsätzlich nach den deutschen Bilanzierungs- und Bewertungsvorschriften für Kapitalgesellschaften aufgestellt. Anpassungen an die konzerneinheitliche Bilanzierungs- und Bewertungsmethoden waren – abgesehen von geringfügigen Ausweisänderungen- nicht vorzunehmen.

Erforderliche Anpassungen werden grundsätzlich in der Handelsbilanz II vorgenommen. Für Zwecke der Neubewertung im Rahmen der Erstkonsolidierung wird bei Bedarf eine Handelsbilanz III aufgestellt und im Rahmen der Folgekonsolidierung fortgeschrieben. Die Gliederungsschemata von Bilanz und Gewinn- und Verlustrechnung wurden bei Bedarf um konzernspezifische Sonderposten ergänzt.

Für die Aufstellung des Konzernabschlusses waren die Bilanzierungs- und Bewertungsmethoden der Muttergesellschaft NATURSTROM AG maßgebend. Bei der Bewertung der Vermögensgegenstände und Schulden wurde von der Fortführung des Unternehmens ausgegangen.

Für die nicht dem Mutterunternehmen gehörenden Anteile an 5 (Vj. 4) Tochterunternehmen wurde ein gesonderter Posten **für Anteile anderer Gesellschafter** gebildet und innerhalb des Konzerneigenkapitals gesondert ausgewiesen. Das **Konzernergebnis** umfasst das Gesamtergebnis des laufenden Geschäftsjahrs des Konzerns einschließlich der Ergebnisanteile anderer Gesellschafter vor Steuern.



Die **Ergebnisanteile anderer Gesellschafter** werden in der Konzerngewinn- und Verlustrechnung als separater Posten mit der Bezeichnung „Ergebnisanteil anderer Gesellschafter (Gewinn (+)/Verlust (-) )“ ausgewiesen. Das **Konzernergebnis** wird nach Verrechnung mit dem Gewinn- und Verlustvortrag und den Ergebnisanteilen anderer Gesellschafter in den **Konzernbilanzgewinn** übergeleitet.

### 3. Bilanzierungs- und Bewertungsmethoden

Bei der Bewertung der Vermögensgegenstände und Schulden wurde von der Fortführung des Unternehmens ausgegangen. Der Ausweis des Genussrechtskapitals erfolgte in den Vorjahren als Sonderposten auf der Passivseite der Bilanz zwischen Eigenkapital und Rückstellungen. Aufgrund der herrschenden Auffassung der zertifizierten Bilanzierungsfachpraxis hat sich die Gesellschaft für den Ausweis im vorliegenden Jahresabschluss 2013 in einer gesonderten Position unter den Verbindlichkeiten entschieden. Zum Zwecke der besseren Vergleichbarkeit erfolgte analog eine Umgliederung der entsprechenden Vorjahreszahl.

**Entgeltlich erworbene immaterielle Vermögensgegenstände** sind zu Anschaffungskosten bilanziert und werden, soweit sie der Abnutzung unterliegen, entsprechend ihrer Nutzungsdauer bzw. auf die Laufzeit der zugrunde liegenden Verträge um lineare Abschreibungen vermindert. Der **Geschäfts- oder Firmenwert** wird zu Anschaffungskosten bilanziert und grundsätzlich über die Dauer von 5 Jahren abgeschrieben.

Die Zugänge zum **Sachanlagevermögen** werden generell zu Anschaffungs- bzw. Herstellungskosten bewertet. Im Zuge der Konsolidierung nach der Neubewertungsmethode des § 301 Abs. 1 Satz 2 HGB wurden stille Reserven aufgedeckt und den einzelnen Vermögensgegenständen zugeordnet.

Die beweglichen Anlagen werden entsprechend ihrer voraussichtlichen Nutzungsdauer planmäßig linear abgeschrieben. Grundlage der planmäßigen Abschreibung ist die voraussichtliche Nutzungsdauer des jeweiligen Vermögensgegenstandes (§ 253 Abs. 1, S. 1, Abs. 3 HGB). Diese entspricht der betriebsgewöhnlichen und wird unter Orientierung an den amtlichen Afa-Tabellen der Finanzverwaltung zugrunde gelegt. Die Abschreibungen erfolgen grundsätzlich nach der linearen Methode. Zugänge während des Geschäftsjahres werden grundsätzlich pro rata temporis abgeschrieben. Geringwertige Wirtschaftsgüter mit Anschaffungs- oder Herstellungskosten bis € 150,00 wurden aus Vereinfachungsgründen entsprechend § 6 Abs. 2a EStG im Erwerbsjahr voll, solche mit Anschaffungs- oder Herstellungskosten von € 150 bis € 1.000,00 in einen Sammelposten eingestellt und linear über einen Zeitraum von 5 Jahren abgeschrieben.

Die Anteile an den nicht in die Konsolidierung einbezogenen verbundenen Unternehmen und Beteiligungen werden zu Anschaffungskosten bzw. zu niedrigeren beizulegenden Werten bilanziert (§ 253 Abs.1, S.1 HGB). Ausleihungen werden grundsätzlich mit dem Nennwert oder mit dem niedrigeren beizulegenden Wert angesetzt. Genossenschaftsanteile sind zu Anschaffungskosten bilanziert.

Die Bewertung der Roh-, Hilfs- und Betriebsstoffe erfolgte zu den Konzern-Anschaffungskosten, soweit nicht ein niedrigerer Wert beizulegen war (§ 253 Abs. 4 HGB). Fertige und unfertige Erzeugnisse werden zu Konzern- Herstellungskosten bewertet. Diese umfassen die produktionsbezogenen Vollkosten abzüglich etwaiger enthaltener Zwischengewinne. Verwaltungs- und Vertriebskosten bleiben ebenso wie Fremdkapitalzinsen außer Ansatz. Der Warenbestand ist zu Anschaffungskosten, in Arbeit befindliche Aufträge zu Herstellungskosten bewertet.

Forderungen und sonstige Vermögensgegenstände werden zum Nennwert angesetzt. Den in den Forderungen aus Lieferungen und Leistungen enthaltenen Risiken wird durch Bildung angemessen dotierter Einzel- und Pauschalwertberichtigungen Rechnung getragen, uneinbringliche Forderungen werden abgeschrieben. Flüssige Mittel werden zu Nominalwerten angesetzt (§ 253 Abs. 1 HGB).

Rechnungsabgrenzungsposten sind zu den vertraglich vereinbarten Konditionen angesetzt.

Das Eigenkapital ist zum Nennwert bilanziert.

Die Rückstellungen für Pensionen und ähnliche Verpflichtungen werden nach dem Anwartschaftsbarwertverfahren (Projected-Unit-Credit-Methode) bewertet. Das Anwartschaftsbarwertverfahren erfasst die Verpflichtung zum Bilanzstichtag nach der wahrscheinlichen Inanspruchnahme unter Berücksichtigung zukünftiger Gehaltssteigerungen.

Die Steuerrückstellungen sind zu den nach den amtlich vorgeschriebenen Berechnungsmethoden der Finanzverwaltung bewertet. Die sonstigen Rückstellungen erfassen alle erkennbaren Risiken und ungewisse Verbindlichkeiten und sind mit dem Erfüllungsbetrag bewertet, der nach vernünftiger kaufmännischer Beurteilung notwendig ist (§ 253 Abs.1, S.2 HGB). Rückstellungen mit einer Restlaufzeit von mehr als einem Jahr werden mit dem ihrer Restlaufzeit entsprechenden durchschnittlichen Marktzinssatz der vergangenen sieben Geschäftsjahre abgezinst (§ 253 Abs.2, S.1 HGB).

Verbindlichkeiten werden mit ihrem Erfüllungsbetrag bilanziert (§ 253 Abs.1, S.2 HGB), desgleichen das Genussrechtskapital. Bei der Begebung angefallene Kapitalbeschaffungskosten wurden nicht abgesetzt.

Aktive latente Steuern werden unsaldiert mit passiven latenten Steuern angesetzt. Für die Ermittlung latenter Steuern aufgrund von temporären oder quasitemporären Differenzen zwischen den handelsrechtlichen Wertansätzen von Vermögensgegenständen, Schulden und Rechnungsabgrenzungsposten und ihren steuerlichen Wertansätzen werden die Beträge der sich ergebenden Steuerbe- und -entlastung auf der Ebene der HB II mit den unternehmensindividuellen Steuersätzen im Zeitpunkt des Abbaus der Differenzen bewertet und nicht abgezinst.

**Aktive und passive latente Steuern** werden aus Unterschiedsbeträgen aufgrund von Neubewertungsmaßnahmen im Zuge der Konsolidierung auf Basis des Konzern-durchschnittssteuersatzes gebildet.



Auf Ebene der HB II der einbezogenen Gesellschaften werden ausschließlich passive latente Steuern gebildet und gemäß § 274 Abs. 1 HGB auf den Ansatz aktiver latenter Steuern verzichtet.

#### 4. Erläuterungen zum Konzernabschluss

### KONZERNBILANZ

#### Aktiva

#### Entwicklung des Anlagevermögens

Nachfolgend wird der Konzern-Anlagenspiegel 2013 dargestellt ( K = Veränderung des Konsolidierungskreises):

NATURSTROM AG - KONZERN Düsseldorf Entwicklung des Konzern - Anlagevermögens vom 01.01.2013 bis zum 31.12.2013										
	Anschaffungs- und Herstellungskosten				Kumulierte Abschreibungen				Buchwerte	
	Stand am 01.01. Euro	Zugänge Euro	Abgänge Euro	Stand am 31.12. Euro	Stand am 01.01. Euro	Änd.Kons.kreis Zugänge Euro	Abgänge Euro	Stand am 31.12. Euro	Stand am 31.12. Euro	Stand am 01.01. Euro
<b>I. Immaterielle Vermögensgegenstände</b>										
entgeltlich erworbene Konzessionen, gewerbliche Schutzrechte und ähnliche Rechte und Werte sowie Lizenzen an solchen Rechten und Werten	285.283,55	436.631,73	0,00	721.915,28	63.345,55	128.517,73	0,00	191.863,28	530.052,00	221.938,00
2. Geschäfts- oder Firmenwert	652.550,00	54.005,39	0,00	706.555,39	130.510,00	141.311,39		271.821,39	434.734,00	522.040,00
	<b>937.833,55</b>	<b>490.637,12</b>	<b>0,00</b>	<b>1.428.470,67</b>	<b>193.855,55</b>	<b>269.829,12</b>	<b>0,00</b>	<b>463.684,67</b>	<b>964.786,00</b>	<b>743.978,00</b>
<b>II. Sachanlagen</b>										
<b>A. Grundstücke, grundstücksgleiche Rechte und Bauten einschließlich der Bauten auf fremden Grundstücken</b>										
1. Grund und Boden	280.290,35	4.856,81	0,00	285.147,16	0,00	0,00	0,00	0,00	285.147,16	260.290,35
2. Geschäftsbauten	294.047,67	0,00	0,00	294.047,67	99.624,67	8.920,00	0,00	108.544,67	185.503,00	194.423,00
3. Außenanlagen	191.431,18	0,00	0,00	191.431,18	148.691,18	18.976,00	0,00	167.667,18	23.764,00	42.740,00
	<b>745.769,20</b>	<b>4.856,81</b>	<b>0,00</b>	<b>750.626,01</b>	<b>248.315,85</b>	<b>27.896,00</b>	<b>0,00</b>	<b>276.211,85</b>	<b>474.414,16</b>	<b>497.453,35</b>
<b>B. Technische Anlagen und Maschinen</b>										
1. Windkraftanlagen	21.538.695,18	0,00	0,00	21.538.695,18	3.519.760,18	1.778.885,00	0,00	5.298.645,18	16.240.050,00	18.018.935,00
2. Photovoltaikanlagen	13.484.455,56	12.281,51	77.066,37	13.419.670,70	2.614.086,56	451.987,04	12.523,65	3.053.549,95	10.366.120,75	10.870.369,00
	0,00	9.633.629,53	0,00	9.633.629,53	0,00	395.350,53	0,00	395.350,53	9.238.279,00	0,00
3. Biogasanlagen	1.244.956,39	282.206,47	6.816,00	1.520.346,86	362.097,39	115.956,47	0,00	478.053,86	1.042.293,00	882.859,00
4. Trafo- und Schaltstationen, Bonusboxen	205.401,96	417.451,70	0,00	622.853,66	40.448,96	23.605,70	0,00	64.054,66	558.799,00	164.953,00
	<b>36.473.509,09</b>	<b>10.345.569,21</b>	<b>83.882,37</b>	<b>46.735.195,93</b>	<b>6.536.393,09</b>	<b>2.765.784,74</b>	<b>12.523,65</b>	<b>9.289.654,18</b>	<b>37.445.541,75</b>	<b>29.937.116,00</b>
<b>C. Andere Anlagen, Betriebs- und Geschäftsausstattung</b>										
1. DV- und Kommunikationsgeräte	179.201,57	62.643,64	0,00	241.845,21	94.745,57	55.851,64	0,00	150.597,21	91.248,00	84.456,00
2. Fuhrpark	376.745,05	147.966,51	30.250,42	494.461,14	133.666,05	69.914,51	30.248,42	173.332,14	321.129,00	243.079,00
3. Büroeinrichtung	87.808,91	4.132,34	0,00	91.941,25	24.830,91	13.005,34	0,00	37.836,25	54.105,00	62.978,00
4. Sonstige Betriebs- u. Geschäftsausstattung	153.396,39	426.681,27	4.169,30	575.908,36	87.880,39	76.710,07	3.950,10	160.640,36	415.268,00	65.516,00
	<b>797.151,92</b>	<b>641.423,76</b>	<b>34.419,72</b>	<b>1.404.155,96</b>	<b>341.122,92</b>	<b>215.481,56</b>	<b>34.198,52</b>	<b>522.405,96</b>	<b>881.750,00</b>	<b>456.029,00</b>
<b>D. Geleistete Anzahlungen und Anlagen im Bau</b>										
1. Anlagen im Bau	2.011.736,47	271.530,00	2.204.993,70	78.272,77	1.149.415,77	0,00	1.149.415,77	0,00	78.272,77	862.320,70
	<b>2.011.736,47</b>	<b>271.530,00</b>	<b>2.204.993,70</b>	<b>78.272,77</b>	<b>1.149.415,77</b>	<b>0,00</b>	<b>1.149.415,77</b>	<b>0,00</b>	<b>78.272,77</b>	<b>862.320,70</b>
<b>Summe Imm. Vgg. und Sachanlagen</b>	<b>40.966.000,23</b>	<b>11.754.016,90</b>	<b>2.323.295,79</b>	<b>50.396.721,34</b>	<b>8.469.103,18</b>	<b>3.278.991,42</b>	<b>1.196.137,94</b>	<b>10.551.956,66</b>	<b>39.844.764,68</b>	<b>32.496.897,05</b>
<b>II. Finanzanlagen</b>										
1. Anteile an verbundenen Unternehmen	0,00	22.500,00	22.500,00	0,00	0,00	0,00	0,00	0,00	0,00	0,00
2. Ausleihungen an verbundene Unternehmen	0,00	0,00	0,00	0,00	0,00	0,00	0,00	0,00	0,00	0,00
<b>Summe verbundene Unternehmen</b>	<b>0,00</b>	<b>22.500,00</b>	<b>22.500,00</b>	<b>0,00</b>	<b>0,00</b>	<b>0,00</b>	<b>0,00</b>	<b>0,00</b>	<b>0,00</b>	<b>0,00</b>
3. Beteiligungen	3.062.832,60	1.242.000,00	49.999,00	4.254.833,60	88.599,00	10.001,00	0,00	98.600,00	4.156.233,60	2.974.233,60
4. Ausleihungen an Unternehmen, mit denen ein Beteiligungsverhältnis besteht	270.153,64	4.775,35	134.354,56	140.574,43	166.978,45	0,00	95.001,00	71.977,45	68.596,98	103.175,19
5. Sonstige Ausleihungen	405.273,40	2.440.708,37	1.281.332,87	1.564.648,90	54.435,79	69.326,50	21.583,12	102.179,17	1.462.469,73	350.837,61
6. Genossenschaftsanteile	48.600,00	19.000,00	0,00	67.600,00	0,00	0,00	0,00	0,00	67.600,00	48.600,00
<b>Summe Finanzanlagen</b>	<b>3.786.859,64</b>	<b>3.728.983,72</b>	<b>1.488.186,43</b>	<b>6.027.656,93</b>	<b>310.013,24</b>	<b>79.327,50</b>	<b>116.584,12</b>	<b>272.756,62</b>	<b>5.754.900,31</b>	<b>3.476.846,40</b>
<b>Summe Anlagevermögen</b>	<b>44.752.859,87</b>	<b>15.483.000,62</b>	<b>3.811.482,22</b>	<b>56.424.378,27</b>	<b>8.779.116,42</b>	<b>3.358.318,92</b>	<b>1.312.722,06</b>	<b>10.824.713,28</b>	<b>45.599.664,99</b>	<b>35.973.743,45</b>

<b>Immaterielle Vermögensgegenstände</b>	<b><u>Euro</u></b>	<b><u>Vj. Euro</u></b>
Entgeltlich erworbene Konzessionen, gewerbliche Schutzrechte und ähnliche Rechte und Werte sowie Lizenzen an solchen Rechten und Werten	530.052,00	221.938,00
Geschäfts- oder Firmenwert	434.734,00	522.040,00
	<b><u>964.786,00</u></b>	<b><u>743.978,00</u></b>

### EDV-Software

Im Geschäftsjahr 2013 wurden umfangreiche Investitionen in EDV-Software vorgenommen, die im Wesentlichen bei der NSH angefallen sind. Diese betreffen die Anschaffung eines branchenspezifischen ERP-Softwarepaketes zur Administration des Strom- und Gashandelsgeschäftes. Das Teilmodul für den Gashandel wurde bereits im Vorjahr angeschafft. Im abgelaufenen Geschäftsjahr erfolgte die erste Erweiterung für den Strombereich in Vorbereitung auf das sog. Pilotprojekt INSX mit dem Ziel des Insourcing des bisherigen Verfahrens über einen externen Dienstleister.

### Geschäft- oder Firmenwert

Der positive Unterschiedsbetrag aus der Kapitalkonsolidierung der Obergesellschaft mit der NSQ 1 und NSQ 3, der NSA sowie der SPW resultiert aus Anteilskäufen der Jahre 2008 bzw. 2012 sowie 2013 und wird in den folgenden 5 Jahren abgeschrieben. Eine Zuordnung zu einzelnen Gegenständen des Anlagevermögens war nicht vorzunehmen.

<b>Sachanlagen</b>	<b><u>Euro</u></b>	<b><u>Vj. Euro</u></b>
Grundstücke und Bauten	474.414,16	497.453,35
Technische Anlagen und Maschinen	37.445.541,75	29.937.116,00
Betriebs- und Geschäftsausstattung	881.750,00	456.029,00
geleistete Anzahlungen und Anlagen im Bau	78.272,77	862.320,70
	<b><u>38.879.978,68</u></b>	<b><u>31.752.919,05</u></b>

Die BIOHIL ist Eigentümerin des Grundbesitzes Gewerbegebiet 15 in Hiltpoltstein. Auf dem Grundstück wird eine Biogasanlage betrieben. Der Ausweis erfolgt unter der Position „Grundstücke und Bauten“. Die Position „Technische Anlagen und Maschinen“ beinhaltet im Wesentlichen die Windkraftanlagen, Fotovoltaikanlagen, Biogasanlagen und Trafo- und Schaltstationen der Betreiber-Tochter-gesellschaften. Daneben betreibt die NATAG selbst einige Erneuerbare Energieanlagen.

<b>Finanzanlagen</b>	<b><u>Euro</u></b>	<b><u>Vj. Euro</u></b>
Anteile an verbundenen Unternehmen	0,00	0,00
Ausleihungen an verbundene Unternehmen	0,00	0,00
Beteiligungen	4.156.233,60	2.974.233,60
Ausleihungen an Unternehmen, mit denen ein Beteiligungsverhältnis besteht	68.596,98	103.175,19
Sonstige Ausleihungen	1.462.469,73	350.837,61
Genossenschaftsanteile	67.600,00	48.600,00
	<b><u>5.754.900,31</u></b>	<b><u>3.476.846,40</u></b>

### Beteiligungen

Hierbei handelt es sich im Wesentlichen um Minderheits-Beteiligungen der NATURSTROM AG an regional agierenden Betreibergesellschaften von Windkraft- und Fotovoltaik-anlagen.

<b>Sonstige Ausleihungen</b>	<b><u>Euro</u></b>	<b><u>Vj. Euro</u></b>
Förderdarlehen NATURSTROM	1.462.469,73	318.250,08
Andere	0,00	32.587,53
	<b><u>1.462.469,73</u></b>	<b><u>350.837,61</u></b>

### Sonstige Ausleihungen

Im Bereich sonstiger Ausleihungen wurden von der NATAG wie in den Vorjahren für den Bau neuer regenerativer Energieerzeugungsanlagen, in den meisten Fällen gemäß den Bedingungen des Grüner Strom Label e.V., investitionsfördernde nachrangige Darlehen ausgereicht.

Von den Ausleihungen insgesamt abgesetzt sind Einzelwertberichtigungen in Höhe von insgesamt Euro 215.969,18 (Vj. Euro 198.225,8), da aufgrund fehlender Rückzahlungen mit Ausfall gerechnet werden muss. Zusätzlich wurde wie in den Vorjahren eine Pauschalwertberichtigung in Höhe von 2,5 % auf die nicht einzelwertberichtigten Darlehen gebildet.

<b>Vorräte</b>	<b><u>Euro</u></b>	<b><u>Vj. Euro</u></b>
Roh-, Hilfs- und Betriebsstoffe	365.571,00	541.150,00
Unfertige Erzeugnisse, unfertige Leistungen	346.571,12	428.043,61
in Arbeit befindliche Aufträge	235.345,12	0,00
Fertige Erzeugnisse und Waren	146.464,63	1.524.780,02
Geleistete Anzahlungen	0,00	10.972,00
	<b><u>1.093.951,87</u></b>	<b><u>2.504.945,63</u></b>

Die Bestände wurden durch körperliche Inventur bzw. mengenmäßige Bestandsfortschreibung aufgenommen.

<b>Forderungen und sonstige Vermögensgegenstände</b>	<u>Euro</u>	Vj. <u>Euro</u>
Forderungen aus Lieferungen und Leistungen	19.747.205,13	20.623.961,33
Forderungen gegen verbundene Unternehmen	0,00	2.300.000,00
Forderungen gegen Unternehmen, mit denen ein Beteiligungsverhältnis besteht	118.756,61	74.459,33
Sonstige Vermögensgegenstände	4.352.596,09	7.318.781,29
	<b><u>24.218.557,83</u></b>	<b><u>30.317.201,95</u></b>

Die Forderungen aus Lieferungen und Leistungen resultieren im Wesentlichen aus dem laufenden Geschäftsverkehr des 4. Quartals 2013. Angeforderte Saldenbestätigungen ergaben unter Berücksichtigung zeitlicher Buchungsunterschiede keine Abweichungen.

Die Sonstigen Vermögensgegenstände beinhalten im Wesentlichen Umsatzsteuererstattungsansprüche aus der laufenden organschaftlichen Abrechnung bei der NATAG sowie in bar geleistete Sicherheiten bei der NSH .

Die Restlaufzeiten der Forderungen und Verbindlichkeiten liegen insgesamt jeweils im Bereich eines Jahres.

<b>Liquide Mittel</b>	<u>Euro</u>	Vj. <u>Euro</u>
Kassenbestand und Guthaben bei Kreditinstituten	41.662.673,62	21.346.927,44
	<b><u>41.662.673,62</u></b>	<b><u>21.346.927,44</u></b>

Die liquiden Mittel beinhalten im Wesentlichen kurzfristige Bankguthaben auf Girokonten sowie Festgelder mit maximal 3 Monaten Laufzeit. Daneben werden im geringeren Umfang Rücklagenkonten für Rückbau- und Reparaturverpflichtungen für Energieanlagen gehalten.

<b>Rechnungsabgrenzungsposten</b>	<u>Euro</u>	Vj. <u>Euro</u>
Vorausbezahlte Pachten	772.100,01	0,00
Vorausbezahlte Biomethannutzung	121.000,00	114.000,00
Versicherungen und Wartungspauschalen	124.736,80	116.971,75
Damnum/ Disagio	29.876,00	0,00
	<b><u>1.047.712,81</u></b>	<b><u>230.971,75</u></b>

## Passiva

<b>Eigenkapital</b>	<b><u>Euro</u></b>	<b><u>Vj. Euro</u></b>
Grundkapital	12.200.000,00	10.000.000,00
Kapitalrücklage	1.429.719,38	989.719,38
Gewinnrücklagen	1.556.485,11	661.352,21
Gewinnvortrag	5.962.503,09	0,00
Konzernbilanzgewinn	6.999.053,20	6.701.709,55
Anteil anderer Gesellschafter	1.971.612,79	549.275,08
	<b><u>30.119.373,57</u></b>	<b><u>18.902.056,22</u></b>

Das Grundkapital der Konzernmutter NATURSTROM AG beträgt Euro 12.200.000,00 und ist eingeteilt in 2.440.000 Stückaktien. Die Aktien lauten auf den Namen. Der Vorstand ist ermächtigt, das Grundkapital in der Zeit bis zum 30.06.2017 mit Zustimmung des Aufsichtsrats einmalig oder in Teilbeträgen insgesamt um bis zu Euro 2.800.000,00 durch Ausgabe von bis zu 560.000 neuer auf den Namen lautender Stückaktien gegen Bar- oder Sacheinlage zu erhöhen (genehmigtes Kapital).

Die Aktien der NATURSTROM AG mit der WKN 685 840 werden derzeit nicht an einer Börse gehandelt.

Die im Vorjahr durchgeführte Kapitalerhöhung in Höhe von Euro 2.200.000,00 wurde am 22.01.2013 im Handelsregister eingetragen und vom Posten "Zur Durchführung der beschlossenen Kapitalerhöhung geleistete Einlagen" umgebucht.

Der Posten Kapitalrücklage enthält das Agio der durchgeführten Kapitalerhöhung in Höhe von Euro 440.000,00.

Die Entwicklung der Konzern-Eigenkapital-Position ist im Detail dem gesondert beigefügten **Konzerneigenkapitalspiegel** zu entnehmen als eigenständigem Bestandteil des Konzernabschlusses.

**Anteile anderer Gesellschafter (Minderheitenkapital)**

Für nicht konzernzugehörige Beteiligte der NSA, NSQ 1, NSQ 2, NEM, WSNL und WSPK wurden die entsprechenden Anteile aus der Kapital- und Ergebniskonsolidierung in die Position Anteil anderer Gesellschafter umgegliedert.

<b>Rückstellungen</b>	<u>Euro</u>	<u>Vj. Euro</u>
Rückstellungen für Pensionen und ähnliche Verpflichtungen	564.892,00	475.648,00
Steuerrückstellungen	4.298.417,00	2.719.274,44
Sonstige Rückstellungen	11.866.771,34	4.540.812,78
	<b><u>16.730.080,34</u></b>	<b><u>7.735.735,22</u></b>

Die Rückstellungen haben sich wie folgt entwickelt:

	01.01.2013 Euro	Verbrauch Euro	Auflösung Euro	Zuführung Euro	31.12.2013 Euro
Pensionsrückstellungen	475.648,00	0,00	0,00	89.244,00	564.892,00
<b><u>Pensionsrückstellungen</u></b>	<b><u>475.648,00</u></b>	<b><u>0,00</u></b>	<b><u>0,00</u></b>	<b><u>89.244,00</u></b>	<b><u>564.892,00</u></b>
Ertragsteuern frühere Jahre	0,00	0,00	0,00	0,00	0,00
Gew erbesteuer	1.187.270,00	121.782,26	215.199,74	976.484,00	1.826.772,00
Körperschaftsteuer	932.004,44	55.273,46	0,00	1.076.078,53	1.952.809,51
Stromsteuer	600.000,00	600.000,00	0,00	478.035,49	478.035,49
Energiesteuer	0,00	0,00	0,00	40.800,00	40.800,00
<b><u>Steuerrückstellungen</u></b>	<b><u>2.719.274,44</u></b>	<b><u>777.055,72</u></b>	<b><u>215.199,74</u></b>	<b><u>2.571.398,02</u></b>	<b><u>4.298.417,00</u></b>
Ausstehende Rechnungen	2.036.286,40	1.002.155,66	149.352,00	2.721.166,00	3.605.944,74
Prämien, Gew innbeteiligung	500.000,00	500.000,00	0,00	633.000,00	633.000,00
Personalkosten	201.042,00	0,00	0,00	288.018,00	489.060,00
Vergütung Aufsichtsrat	0,00	0,00	0,00	2.200,00	2.200,00
Noch nicht abger. Netznutzung	1.421.000,00	1.136.000,00	0,00	6.418.437,00	6.703.437,00
Übrige Rückstellungen	122.006,00	350,00	26.000,00	13.450,00	109.106,00
Rückbauverpflichtungen	9.507,78	0,00	0,00	20.265,22	29.773,00
Abschlusskosten	250.970,60	268.470,00	0,00	311.750,00	294.250,60
<b><u>Sonstige Rückstellungen</u></b>	<b><u>4.540.812,78</u></b>	<b><u>2.906.975,66</u></b>	<b><u>175.352,00</u></b>	<b><u>10.408.286,22</u></b>	<b><u>11.866.771,34</u></b>
<b>Gesamt</b>	<b><u>7.735.735,22</u></b>	<b><u>3.684.031,38</u></b>	<b><u>390.551,74</u></b>	<b><u>13.068.928,24</u></b>	<b><u>16.730.080,34</u></b>

Die Pensionsrückstellungen sind für Verpflichtungen aus Anwartschaft eines Vorstandsmitglieds und dessen Hinterbliebene gemäß den handelsrechtlichen Vorschriften gebildet. Die Bewertung der Pensionsrückstellungen erfolgt nach der Projected-Unit-Credit-Methode unter Anwendung der Richttafeln 2005 G von Dr. Klaus Heubeck. Der technische Zinsfuß beträgt 4,88 %, die Gehaltsdynamik wurde mit 2,5% angesetzt, die Rentendynamik beträgt 1,5%. Der Wertermittlung liegt ein versicherungsmathematisches Gutachten zugrunde.

Die Rückstellungen für Gewerbe- und Körperschaftsteuer wurden unter Berücksichtigung des zuzurechnenden Gewerbeertrags und Einkommens der Organgesellschaften NSH und NSX ermittelt.

Die Rückstellungen für ausstehende Rechnungen betreffen im Wesentlichen noch zu erwartende Leistungsabrechnungen bei NSH, NSX, NST und NATAG sowie der allgemeinen Administration. Die Berechnung erfolgte auf der Grundlage der erteilten Aufträge.

Die Rückstellungen für Gewinnbeteiligung und Personalkosten beinhalten voraussichtliche Verpflichtungen gegenüber Vorstand und Belegschaft. Der Berechnung liegen detaillierte Aufzeichnungen der Personalverwaltung vor. Die hier enthaltenen offenen Urlaubsansprüche wurden nach der Durchschnittsmethode ermittelt.

Die Rückstellungen für noch nicht abgerechnete Netznutzung betreffen das Strom- und Gashandelsgeschäft der NSH und NSX und basieren sowohl dem Grunde als auch der Höhe nach auf den Ergebnissen der aktuellen „Leistungsbilanzen“ für die Jahre 2010 bis 2013 unter stringenter Beachtung der Grundsätze kaufmännisch vernünftiger Beurteilung und Risikovorsorge; sie basieren auf denselben Mengen wie bei der Berechnung der Forderungen aus Energielieferungen.

Mit Ausnahme der Pensionsrückstellungen waren keine Abzinsungen vorzunehmen, da die Fälligkeit innerhalb eines Jahres liegt.

<b>Verbindlichkeiten</b>	<b><u>Euro</u></b>	<b><u>Vj. Euro</u></b>
Verbindlichkeiten gegenüber Kreditinstituten	26.188.375,77	20.018.386,52
Verbindlichkeiten aus Lieferungen und Leistungen	20.848.027,99	25.650.295,05
Verbindlichkeiten gegenüber verbundenen Unternehmen	0,00	11.196,96
Verbindlichkeiten gegenüber Unternehmen, mit denen ein Beteiligungsverhältnis besteht	0,00	18.815,12
Genussrechtskapital	9.744.000,00	9.166.000,00
Sonstige Verbindlichkeiten	9.348.250,91	5.862.269,85
	<b><u>66.128.654,67</u></b>	<b><u>60.726.963,50</u></b>

Die Verbindlichkeiten aus Lieferungen und Leistungen betreffen im Wesentlichen die Verpflichtungen aus dem Stromeinkauf Dezember bei der NSH, NSX und NST sowie aus dem Lieferungs- und Leistungsverkehr des letzten Quartals 2013 bei den übrigen Konzerngesellschaften. Eingeholte Saldenbestätigungen ergaben unter Berücksichtigung zeitlicher Buchungsunterschiede keine Beanstandungen.

<b>Genussrechtskapital</b>	<u>Euro</u>	<u>Vj.</u> <u>Euro</u>
NATAG	9.300.000,00	9.111.000,00
Andere Konzerngesellschaften	444.000,00	55.000,00
	<b><u>9.744.000,00</u></b>	<b><u>9.166.000,00</u></b>

Die Genussrechte wurden von folgenden Konzerngesellschaften emittiert: NATAG, NSQ 3, NSQ\_S, NSQ\_Th, WSNL und WSPK und haben eine Laufzeit bis zum 30.06.2025 bei NATAG und 31.12.2025 bei NSQ 3 bzw. 31.12.2021 bei NSQ\_S, NSQ\_Th, WSNL und WSPK. Vor dem Ende der Laufzeit sind bei der NATAG die Genussrechte für einen Genussrechtsinhaber und die Gesellschaft mit einer Kündigungsfrist von sechs Monaten zum Ende eines Halbjahres vorzeitig kündbar, erstmalig zum 31.12.2016. Die Grunddividende beträgt 4,0 % p.a. des Nennwertes, soweit ein ausreichend hoher Jahresüberschuss vorhanden ist. Ab 01.01.2017 ist zusätzlich eine variable Dividende von bis zu 4,0 % p.a. des Nennwertes vorgesehen; dafür stehen pro Genussrecht 1/100.000stel des Jahresüberschusses zur Verfügung.

Die Konzernmutter NATAG als wesentlicher Emittent ist im Falle von vorzeitigen Kündigungen von Genussrechten nur verpflichtet, je Halbjahr einen Betrag von nominal 1.000.000,00 € an Genussrechten zurück zu zahlen, sie kann freiwillig aber auch höhere Rückzahlungsanforderungen bedienen. Übersteigen die gekündigten Genussrechte diese Summe, kann die Rückzahlung des Genussrechtskapitals für den übersteigenden Betrag auf das nächste Halbjahr verschoben werden, wobei für die Reihenfolge der Rückzahlungen der Eingang der Kündigung bei der Gesellschaft maßgeblich ist. Der Anspruch auf die Dividende 2013 wurde in den sonstigen Verbindlichkeiten verbucht.

Die Sonstigen Verbindlichkeiten betreffen überwiegend noch abzuführende Umsatz- und Energiesteuern 2013.

<b>Konzern - Verbindlichkeitspiegel</b>	<b>Gesamtbetrag</b>	<b>davon mit einer Restlaufzeit</b>		
		<b>&lt; 1 Jahr</b>	<b>1 - 5 Jahre</b>	<b>&gt; 5 Jahre</b>
<b>Position</b>	<b>Euro</b>	<b>Euro</b>	<b>Euro</b>	<b>Euro</b>
Verbindlichkeiten gegenüber Kreditinstituten	26.188.375,77	2.444.710,95	9.622.114,63	14.121.550,19
Verbindlichkeiten aus Lieferungen und Leistungen	20.848.027,99	20.848.027,99	0,00	0,00
Genussrechte	9.744.000,00	0,00	5.044.000,00	4.700.000,00
Sonstige Verbindlichkeiten	9.348.250,91	9.245.250,91	0,00	103.000,00
<b>Gesamt</b>	<b><u>66.128.654,67</u></b>	<b><u>32.537.989,85</u></b>	<b><u>14.666.114,63</u></b>	<b><u>18.924.550,19</u></b>



Die Verbindlichkeiten gegenüber Kreditinstituten betreffen überwiegend langfristige Finanzierungskredite für die Anschaffung und Herstellung von Energieanlagen. Wie im Vorjahr sind diese im Sinne des § 314 Abs. 1 Nr. 1 HGB im Wesentlichen durch Sicherungsübereignungen der Anlagen sowie Zessionen der damit generierten Forderungen aus Einspeisevergütungen besichert.

Bei der BIOHIL ist eine erstrangige Buchgrundschuld über Euro 700.000,00, eingetragen auf dem Grundbesitz der Gesellschaft in Hiltpolstein.

Bei den Liefer- und Leistungsverbindlichkeiten bestehen übliche Eigentumsvorbehalte.

<b>Rechnungsabgrenzungsposten</b>	<b><u>Euro</u></b>	<b><u>Vj. Euro</u></b>
sonstige passive Rechnungsabgrenzungsposten	40.791,00	43.541,00
	<b><u>40.791,00</u></b>	<b><u>43.541,00</u></b>

Ausgewiesen sind vorausbezahlte Nutzungsentgelte für eine Trafo- Station der NSS+N. Die Auflösung erfolgt über die Laufzeit des zugrunde liegenden Vertrages.

<b>Passive latente Steuern</b>	<b><u>Euro</u></b>	<b><u>Vj. Euro</u></b>
auf temporäre Unterschiede HB II / StB	483.661,54	715.494,28
auf temporäre Unterschiede Konzernbilanz / StB	120.000,00	0,00
	<b><u>603.661,54</u></b>	<b><u>715.494,28</u></b>

Diese wurden gebildet auf temporäre Unterschiede in den Wertansätzen Handelsbilanz zu Steuerbilanz und resultieren aus der Inanspruchnahme von Sonderabschreibungen bei der NSQ2, NSQ3, NSQ\_Th, NSQ\_S, NSQ\_NRW, NSD und der NEM bzw. aus der Neubewertung der Windkraftanlagen bei der WSH infolge der Wahl der konzerneinheitlichen linearen Abschreibungsmethode bei Windkraftanlagen anstelle der früher aufgrund steuerlicher Zulässigkeit in Anspruch genommenen degressiven Abschreibung.

Auf den temporären Unterschied zwischen dem Wertansatz der Ausleihung an die BioHil in der HB I der NATAG und dem Konzernbilanzansatz wurde eine passive Steuerlatenz in Höhe von Euro 120.000,00 gebildet. Der durchschnittliche Konzernsteuersatz wurde mit 30% ermittelt.

## KONZERNGEWINN- UND VERLUSTRECHNUNG

### Umsatzerlöse

	<u>Euro</u>	<u>Vj.</u> <u>Euro</u>
Erlöse aus Stromlieferungen an Endverbraucher	147.482.981,75	132.215.147,36
Erlöse aus Stromlieferungen an Groß- und Gewerbekunden	63.791.485,82	47.572.133,19
Erlöse Stromverkauf Direktvermarktung	27.717.619,36	32.444.384,62
Erlöse aus Gaslieferungen	7.694.475,52	5.879.297,37
Erlöse vermiedene Netzentgelte	184.825,29	419.195,60
Erlöse Stromeinspeisung (EEG)	4.346.489,44	389.176,52
Erlöse GSL Zertifizierung	589.677,49	672.318,56
Erlöse Dienstleistungen	1.601.540,86	43.350,50
Erlöse Anlagenverkauf	0,00	0,00
Übrige Erlöse	489.651,08	49.634,62
	<b><u>253.898.746,61</u></b>	<b><u>219.684.638,34</u></b>
<u>abzgl.</u>		
Stromsteuer- und Energiesteuer	19.122.188,08	17.299.992,23
Erlösschmälerungen	407.744,21	1.878.912,07
<b>Netto - Umsatzerlöse</b>	<b><u>234.368.814,32</u></b>	<b><u>200.505.734,04</u></b>

Nach Eliminierung der Innenumsätze betreffen diese im Wesentlichen die NATAG, NSH, NSX, NST, WSH, WSNL, WSPK, SPW, BIOHIL NSN\_Fr und NSS+N. Die Umsatzerlöse wurden ausschließlich im Inland erzielt.

<b>Bestandsveränderungen</b>	<u>Euro</u>	<u>Vj.</u> <u>Euro</u>
Verminderung des Bestands an fertigen und unfertigen Erzeugnissen	1.393.555,27	0,00
Erhöhung des Bestands an fertigen und unfertigen Erzeugnissen	0,00	1.718.067,02
	<b><u>1.393.555,27</u></b>	<b><u>1.718.067,02</u></b>

<b>Andere aktivierte Eigenleistungen</b>	<u>Euro</u>	<u>Vj.</u> <u>Euro</u>
Anlagenbau NSA	6.693.002,26	5.864.851,91
	<b><u>6.693.002,26</u></b>	<b><u>5.864.851,91</u></b>

Die bei der NSA erbrachten Projektierungs- und Erstellungsleistungen von erneuerbaren Energieerzeugungsanlagen stellen aus Konzernsicht Eigenleistungen dar, die zu aktivieren waren.

<b>Sonstige betriebliche Erträge</b>	<u>Euro</u>	<u>Vj. Euro</u>
Erträge aus der Auflösung von Rückstellungen	175.352,00	863.746,64
Erträge aus der Herabsetzung von Wertberichtigungen	70.756,00	11.781,17
Erträge Zuschreibung Finanzanlagevermögen	836.336,65	0,00
Sonstige Erträge	241.669,45	608.449,37
Versicherungsentschädigung Schadensersatz	0,00	285.000,00
	<b><u>1.324.114,10</u></b>	<b><u>1.768.977,18</u></b>

Die Erträge aus der Zuschreibung Finanzanlagevermögen sind bei der NATAG angefallen und beinhalten die Wertaufholung des im Vorjahr in Höhe von Euro 814.753,53 abgeschrieben Finanzierungsdarlehens an die Biomethan Gröden GmbH & Co. KG, welches der Erwerber zum Zeitpunkt der Aufstellung der Bilanz vollständig zurückgeführt hatte.

#### Materialaufwand

##### Aufwendungen für Roh-, Hilfs- und Betriebsstoffe sowie für bezogene Waren

	<u>Euro</u>	<u>Vj. Euro</u>
Stromeinkauf Inland	67.476.425,62	70.552.895,89
Stromeinkauf EU-Ausland	16.905.194,37	16.073.887,68
Gaseinkauf	3.805.414,59	3.073.129,89
Betriebskosten Erzeugungsanlagen	164.476,57	184.227,11
Waren- und Materialeinsatz	8.672.564,55	6.930.959,79
abzgl. erhaltene Skonti	-3.718,19	-2.927,56
	<b><u>97.020.357,51</u></b>	<b><u>96.812.172,80</u></b>

##### Bezogene Leistungen

Netznutzung Strom	106.212.073,59	80.831.992,20
Netznutzung Gas	1.594.632,47	1.504.347,22
Energiewirtschaftliche Dienstleistungen	5.670.214,27	3.653.677,92
Projektbezogene Leistungen	1.963.986,93	440.702,44
Sonstige Fremdleistungen	711.884,77	740.192,91
	<b><u>116.152.792,03</u></b>	<b><u>87.170.912,69</u></b>
	<b><u>213.173.149,54</u></b>	<b><u>183.983.085,49</u></b>

Diese Aufwendungen entfallen nach Konsolidierung im Wesentlichen auf die NATAG, NSH, NSX, NST und NSA.

**Personalaufwand****Löhne und Gehälter**

	<u>Euro</u>	<u>Vj.</u> <u>Euro</u>
Löhne	345.858,21	352.491,59
Gehälter	5.695.241,84	3.879.466,63
Pauschale Lohnsteuer	1.189,94	2.985,34
sonstige Personalkosten	8.946,42	8.153,21
	<b>6.051.236,41</b>	<b>4.243.096,77</b>

**Soziale Abgaben und Aufwendungen für Altersversorgung und Unterstützung**

Gesetzlich soziale Aufwendungen	963.228,39	682.547,03
Freiwillig soziale Aufwendungen lohnsteuerfrei	27.377,24	9.469,79
Aufwendungen für Altersvorsorgung	63.080,16	462.229,28
Aufwendungen für zukünftige Abfindungen	31.958,00	0,00
Beiträge zur Berufsgenossenschaft	33.043,18	26.802,97
sonstige Personalaufwendungen	254,07	1.151,76
	<b>1.118.941,04</b>	<b>1.182.200,83</b>
	<b>7.170.177,45</b>	<b>5.425.297,60</b>

**Abschreibungen auf Sachanlagen und imm. Vgg.**

	<u>Euro</u>	<u>Vj.</u> <u>Euro</u>
Geschäfts- oder Firmenwert	141.311,39	130.510,00
Abschreibung immaterielle Vermögensgegenstände	128.517,73	51.232,06
Normalabschreibung Sachanlagen	2.956.462,83	2.267.552,65
Außerplanmäßige Abschreibung Sachanlagen	0,00	1.149.415,77
Abschreibung Sammelposten 5J.	50.217,98	17.350,00
Sofortabschreibung GWG	2.481,49	18.117,95
	<b>3.278.991,42</b>	<b>3.634.178,43</b>

**Abschreibungen auf Finanzanlagen**

	<u>Euro</u>	<u>Vj.</u> <u>Euro</u>
Abschreibungen auf Beteiligungen	10.001,00	0,00
Wertberichtigung Förderdarlehen	40.256,71	107.347,86
	<b>50.257,71</b>	<b>107.347,86</b>

<b>Sonstige betriebliche Aufwendungen</b>	<b><u>Euro</u></b>	<b><u>Vj. Euro</u></b>
Betriebskosten	868.408,84	731.687,61
Vertriebskosten	2.337.063,11	1.933.093,73
Verwaltungskosten	2.015.744,16	2.121.906,74
übrige sonstige Aufwendungen	451.601,57	537.418,85
	<b><u>5.672.817,68</u></b>	<b><u>5.324.106,93</u></b>

<b>Sonstige Zinsen und ähnliche Erträge</b>	<b><u>Euro</u></b>	<b><u>Vj. Euro</u></b>
Bankzinsen	45.648,27	15.184,05
Zinserträge § 233a AO betriebliche Steuern	2.433,00	0,00
Darlehenszinsen	101.360,39	0,00
sonstige Zinserträge	31.069,46	98.536,60
sonstige Zinserträge aus verb. Unternehmen	0,00	0,00
Zinserträge Abzinsung Rückstellungen	15.090,16	14.912,22
	<b><u>195.601,28</u></b>	<b><u>128.632,87</u></b>

<b>Zinsen und ähnliche Aufwendungen</b>	<b><u>Euro</u></b>	<b><u>Vj. Euro</u></b>
steuerlich abzf. NL zu Steuern	808,00	71,00
Zinsen kurzfristige Verbindlichkeiten	1.022,98	17.639,55
Zinsen langfristige Verbindlichkeiten	848.672,87	398.213,74
Zinsen Genussrechte	383.901,24	291.103,41
sonstige Zinsaufwendungen, Avalprovisionen	18.666,00	120,79
Zinsanteil Zuführung Pensionsrückstellung	26.284,00	22.822,00
Zinsaufwand Abzinsung Verbindlichkeit	5.000,00	25.000,00
Zinsen u. ähnliche Aufwendungen verb. UN	0,00	2.415,59
	<b><u>1.284.355,09</u></b>	<b><u>757.386,08</u></b>

Die Zinsen für Genussrechte betreffen die Brutto-Dividendenverpflichtung 2013 für das Genussrechtskapital. Die Dividenden sind mit Feststellung der jeweiligen Jahresabschlüsse 2013 der Emittenten zur Zahlung fällig.

<b>Steuern vom Einkommen und Ertrag</b>	<b><u>Euro</u></b>	<b><u>Vj. Euro</u></b>
Gewerbsteuer lfd. Jahr	1.607.293,47	1.818.630,40
Körperschaftsteuer lfd. Jahr	1.683.020,34	1.645.653,18
Erstattung EE-Steuern Vorjahre	-157.498,48	0,00
Auflösung Rückstellung EE-Steuern Vorjahre	-215.199,74	0,00
Latente Steuern	507.167,26	333.344,28
	<b><u>3.424.782,85</u></b>	<b><u>3.797.627,86</u></b>

<b>Sonstige Steuern</b>	<b><u>Euro</u></b>	<b><u>Vj. Euro</u></b>
Kfz-Steuer	5.351,00	2.546,60
Grundsteuer	1.361,70	1.361,70
	<b><u>6.712,70</u></b>	<b><u>3.908,30</u></b>

<b>Auf andere Gesellschafter entfallendes Ergebnis</b>	<b><u>Euro</u></b>	<b><u>Vj. Euro</u></b>
bei WSNL	76.261,22	0,00
bei WSPK	32.046,09	5.031,07
bei NSQ 1	8.710,45	22.080,74
bei NEM	8.551,96	2.090,00
bei NSQ 2	7.711,03	-4.056,96
	<b><u>133.280,75</u></b>	<b><u>25.144,85</u></b>

## 5. Sonstige Angaben

### Durchschnittliche Zahl der beschäftigten Arbeitnehmer

Während des Geschäftsjahres waren – unter Berücksichtigung des Vorstandes, der Geschäftsführer, von Teilzeitkräften und beurlaubten Mitarbeiter/Innen – im Konzern rechnerisch durchschnittlich 136,50 (Vj. 127,75) Mitarbeiter beschäftigt. Davon 3 leitende Angestellte und 2 gewerbliche Mitarbeiter.

### Haftungsverhältnisse gem. § 251 HGB

Zum Bilanzstichtag 31.12.2013 bestanden folgende

<b>Eventualverbindlichkeiten</b>	<b><u>Euro</u></b>	<b><u>Vj. Euro</u></b>
<b>Bürgschaften für</b>		
Projektentwicklung	309.500,00	250.000,00
Stromeinkauf	0,00	5.900.000,00
	<b><u>309.500,00</u></b>	<b><u>6.150.000,00</u></b>

Die Bürgschaft für Projektentwicklung besteht bei der NATURSTROM AG zugunsten der VNG Gas AG in Höhe von Euro 250.000,00 sowie der Solmotion GmbH (PV-Modullieferant für PV Freiflächenanlage in Merkendorf) in Höhe von Euro 59.500,00. Inanspruchnahmen aus den Bürgschaften sind weder vor noch nach dem Bilanzstichtag erfolgt und auch künftig nicht zu erwarten. Deshalb wird das Risiko der Inanspruchnahme als geringfügig eingeschätzt.

Nicht in der Bilanz enthaltene Geschäfte, deren Risiken und Vorteile für die Beurteilung der Finanzlage relevant wären, sind nicht bekannt und auch nach dem Bilanzstichtag nicht bekannt geworden.

### **Sonstige finanzielle Verpflichtungen**

#### **Angaben nach § 285 Nr. 3 HGB**

Risiken und Vorteile von nicht in der Bilanz enthaltenen Geschäften, soweit dies für die Beurteilung der Finanzlage notwendig ist, sind wie folgt gegeben:

die Gesellschaft ist gemäß den vorstehend genannten Unternehmensverträgen mit der NSH und der NSX zur Übernahme eines eventuell entstehenden Verlustes verpflichtet.

#### **Angaben nach § 285 Nr. 3a HGB**

bei der NATURSTROM AG:

die Gesellschaft ist Mieterin von Geschäfts- und Ausstellungsräumen an verschiedenen Standorten in Deutschland. Zusätzlich bestehen Mitgliedschaften bei diversen Verbänden und Organisationen, die sich für Erneuerbare Energien einsetzen sowie ein Kfz-Leasingvertrag. Die finanziellen Gesamtverpflichtungen hieraus belaufen sich zum Bilanzstichtag 31.12.2013 auf Euro 212.400,00 jährlich.

bei der NaturStromHandel GmbH:

die sonstigen finanziellen Verpflichtungen bei der NSH für die Jahre nach 2013 belaufen sich insgesamt auf 50,42 (Vj. 100,00 Mio. Euro). Es bestehen Abnahmeverpflichtungen aus Beschaffungsverträgen für Strom und Gas in folgender Höhe. Auf den Bereich Strom entfallen finanzielle Verpflichtungen in folgender Höhe für die Jahre 2014 – 2017: 29,63 / 8,78 / 3,51 / 1,08 Mio. Euro. Für den Bereich Gas bestehen Abnahmeverpflichtungen in Höhe von 5,94 Mio. Euro, die sich auf die Jahre 2014 - 2017 wie folgt verteilen: 2,29 / 1,59 / 1,04 / 1,01 Mio. Euro. Für Mieten und Pachten bestehen finanzielle Verpflichtungen in Höhe von jeweils 0,65 Mio. Euro für die Jahre 2014 und 2015 und von 0,19 Mio. Euro für das Jahr 2016.

bei der NaturStrom XL GmbH:

die sonstigen finanziellen Verpflichtungen für die Jahre nach 2013 belaufen sich insgesamt auf 25,76 Mio. Euro (Vj. 0 Mio. Euro). Es bestehen Abnahmeverpflichtungen aus Beschaffungsverträgen für Strom in folgender Höhe für die Jahre 2014 – 2017: 15,47 / 7,15 / 2,45 / 0,69 Mio. Euro.

## 6. Organe der Gesellschaft

Der **Vorstand** des Mutterunternehmens NATURSTROM AG, Düsseldorf setzte sich im Berichtsjahr 2013 wie folgt zusammen:

Herr Dr. Thomas E. Banning, Diplom-Kaufmann, Heroldsbach, Vorsitzender  
Herr Dipl.-Kfm. Oliver Hummel, Diplom-Kaufmann, Düsseldorf

Dem **Aufsichtsrat** des Mutterunternehmens NATURSTROM AG, Düsseldorf gehörten im Berichtsjahr 2013 an:

Herr Dr. Hermann Falk, Rechtsanwalt, Berlin,  
Geschäftsführer des Bundesverbandes Erneuerbarer Energien e. V., Vorsitzender;

Herr Diplom-Volkswirt Manfred Rauschen, Dortmund,  
Geschäftsführer der Ökozentrum NRW GmbH, Hamm, stellvertretender Vorsitzender;

Herr Diplom-Betriebswirt Olaf B. Koester, Oestrich-Winkel,  
Vorstand der Powerparc AG, Karlstadt

Mit Beschluss vom 24.08.2013 hat die Hauptversammlung zu neuen Mitgliedern des Aufsichtsrats ab dem Zeitpunkt der Eintragung der Satzungsänderung in das Handelsregister gewählt.

Frau Christine Scheel, Hösbach, selbständige Beraterin (seit 09.09.2013)

Herr Dr. Michael Ritzau, Aachen, Geschäftsführer BET GmbH (seit 09.09.2013)

Frau Diplom-Ingenieurin Christine Banning, Ebermannstadt,  
selbständige Innenarchitektin (seit 09.09.2013)

Die Satzungsänderung wurde am 09.09.2013 in das Handelsregister eingetragen.

## 7. Bezüge der Vorstände und des Aufsichtsrats

Die Gesamtbezüge der Mitglieder des Aufsichtsrates für das Geschäftsjahr 2013 betragen Euro 33.000,00 (Vj.: Euro 26.400,00) exklusive Kostenerstattungen.

Auf die Angabe der Bezüge des Vorstandes wird im Hinblick auf § 286 Abs. 4 HGB verzichtet.

## 8. Aufstellung des Anteilsbesitzes gem. § 313 Abs. 2 HGB

Der NATURSTROM KONZERN, Düsseldorf hält Anteile an verbundenen Unternehmen und Beteiligungen wie folgt:



<b>NATURSTROM AG -Konzern</b>	<b>Anteil</b>	<b>Eigenkapital</b>	<b>Vj.</b>	<b>Ergebnisanteil</b>
<b>Aufstellung des Anteilsbesitzes 2013</b>	<b>%</b>	<b>Euro</b>	<b>Euro</b>	<b>Euro</b>
<b>Name, Sitz (Kurzbez.)</b>				
<b>Energiebelieferung</b>				
NaturStromHandel GmbH, Düsseldorf ( <b>NSH</b> )	<b>100,00</b>	3.393.027,06	3.393.027,06	0,00
NaturStromXL GmbH, Düsseldorf ( <b>NSX</b> )	<b>100,00</b>	996.766,94	996.766,94	0,00
NaturStromTrading GmbH, Düsseldorf ( <b>NST</b> )	<b>100,00</b>	1.388.813,71	1.423.915,36	-35.101,65
NaturStrom Großkunden GmbH, Düsseldorf ( <b>NSG</b> )	<b>100,00</b>	497.064,74	496.301,35	763,39
<b>Energieerzeugung Wind</b>				
Windstrom Hüll GmbH & Co. KG, Forchheim ( <b>WSH</b> )	<b>100,00</b>	-602.991,73	-550.908,56	-52.083,17
WindStrom Neudorf Ludwag GmbH & Co. KG, Forchheim ( <b>WSNL</b> )	<b>40,00</b>	2.913.100,18	2.013.100,18	248.488,82
WindStrom Poxdorf Königfeld GmbH & Co. KG, Forchheim ( <b>WSPK</b> )	<b>40,00</b>	1.415.938,08	1.165.938,08	121.248,91
WindStrom Lichtenborn GmbH & Co. KG, Forchheim ( <b>WSL</b> )	<b>100,00</b>	604.949,67	652.369,17	-47.419,50
WindStrom Burgebrach GmbH & Co. KG, Forchheim ( <b>WSBE</b> )	<b>100,00</b>	23.249,36	27.371,37	-4.122,01
WindStrom Ramsthal GmbH & Co. KG, Forchheim ( <b>WSR</b> )	<b>100,00</b>	22.786,21	27.169,28	-4.383,07
WindStrom W_dorf Stadelh GmbH & Co. KG, Forchheim ( <b>WSWS</b> )	<b>100,00</b>	12.211,47	27.358,31	-15.146,84
NATEN WindStrom GmbH, Forchheim ( <b>NWS</b> )	<b>100,00</b>	37.521,89	38.330,68	-808,79
<b>Energieerzeugung Solar</b>				
NaturStromQuelleEins GmbH & Co. KG, Forchheim ( <b>NSQ1</b> )	<b>70,00</b>	271.593,03	228.040,78	43.552,25
NaturStromQuelleZwei GmbH & Co. KG, Forchheim ( <b>NSQ2</b> )	<b>49,80</b>	2.374.557,80	803.557,80	-10.221,62
NaturStromQuelleDrei GmbH & Co. KG, Forchheim ( <b>NSQ3</b> )	<b>100,00</b>	183.920,67	170.482,36	13.438,31
NSQ Thüringen GmbH & Co. KG, Forchheim ( <b>NSQ_Th</b> )	<b>100,00</b>	387.895,17	368.305,58	19.589,59
NSQ Sachsen GmbH & Co. KG, Forchheim ( <b>NSQ_S</b> )	<b>100,00</b>	168.525,68	176.212,71	-7.687,03
NSQ NRW GmbH & Co. KG, Düsseldorf ( <b>NSQ NRW</b> )	<b>100,00</b>	129.106,29	115.704,54	13.401,75
NSQ Fränkische Schweiz GmbH & Co. KG, Forchheim ( <b>NSQ_FS</b> )	<b>100,00</b>	403.513,49	449.874,20	-46.360,71
NSD Schwerin GmbH & Co. KG ( <b>NSD</b> )	<b>100,00</b>	170.809,52	168.318,73	2.490,79
NaturEnergy Maihof GmbH, Forchheim ( <b>NEM</b> )	<b>50,00</b>	82.590,89	65.373,22	17.217,67
BürgerEnergie Merkendorf GmbH & Co KG ( <b>BEM</b> )	<b>96,00</b>	453.761,96	18.950,00	-47.188,04
Solarpark Worms GmbH & Co KG ( <b>SPW</b> )	<b>100,00</b>	1.262.752,05	1.250.649,88	12.102,17
<b>Energieinfrastruktur</b>				
NSN Franken GmbH, Forchheim ( <b>NSN_Franken</b> )	<b>70,00</b>	238.820,63	238.820,63	11.440,70
NaturStromNetz Drochtersen GmbH & Co. KG, Hüll ( <b>NSN_Droch</b> )	<b>50,00</b>	4.253,45	2.821,76	1.051,45
NaturContract GmbH, Düsseldorf ( <b>NC</b> )	<b>100,00</b>	39.014,41	42.858,54	-3.844,13
NaturStromEnergiedaten GmbH, Düsseldorf ( <b>NSE</b> )	<b>100,00</b>	45.476,63	0,00	-4.523,37
<b>Energieerzeugung Biomasse</b>				
Bioenergie Hiltopstein GmbH & Co. KG, Hiltopstein ( <b>BIOHIL</b> )	<b>100,00</b>	339.440,60	535.253,19	-195.812,59
<b>Projektentwicklung, Anlagenbau</b>				
NaturStromAnlagen GmbH, Forchheim ( <b>NSA</b> )	<b>100,00</b>	1.561.429,16	297.448,26	-463.462,48
<b>NaturStromAnlagen GmbH, Forchheim (NSA)</b>				
<b>Energieerzeugung Solar</b>				
NaturStromQuelleEins GmbH & Co. KG, Forchheim ( <b>NSQ1</b> )	<b>10,00</b>	271.593,03	228.040,78	43.552,25
Solardächer Hannover ( <b>SDH</b> )	<b>20,00</b>	61.552,02	48.776,95	13.575,07
<b>Energieinfrastruktur</b>				
NaturStromService +Netze GmbH, Forchheim ( <b>NSS+N</b> )	<b>100,00</b>	110.879,40	79.095,73	31.783,67
ECONAT Beteiligungen GmbH, Forchheim ( <b>ECONAT</b> )	<b>50,00</b>	57.776,53	35.614,39	-2.837,86
<b>WindStrom Hüll GmbH &amp; Co. KG, Forchheim</b>				
RegionalEnergie Kehdingen gGmbH, Drochtersen-Hüll	<b>25,00</b>	2.274,78	10.081,25	-3.662,69
NaturStromNetz Drochtersen GmbH & Co. KG, Hüll ( <b>NSN_Droch</b> )	<b>50,00</b>	39.014,41	42.858,54	-3.844,13
<b>WindStrom Neudorf Ludwag GmbH &amp; Co. KG, Forchheim</b>				
NSN Franken GmbH, Forchheim ( <b>NSN_Franken</b> )	<b>20,00</b>	238.820,63	238.820,63	11.440,70
<b>WindStrom Poxdorf Königfeld GmbH &amp; Co. KG, Forchheim</b>				
NSN Franken GmbH, Forchheim ( <b>NSN_Franken</b> )	<b>10,00</b>	238.820,63	238.820,63	11.440,70
<b>NSQ Eins GmbH &amp; Co. KG, Forchheim</b>				
WKA Pulvermühle GmbH & Co. KG, Forchheim	<b>50,00</b>	-1.758,15	-1.758,15	-
<b>NSQ Fränkische Schweiz GmbH &amp; Co. KG, Forchheim</b>				
WindStrom Neudorf Ludwag GmbH & Co. KG, Forchheim ( <b>WSNL</b> )	<b>50,00</b>	2.913.100,18	2.013.100,18	248.488,82
WindStrom Poxdorf Königfeld GmbH & Co. KG, Forchheim ( <b>WSPK</b> )	<b>43,48</b>	1.415.938,08	1.165.938,08	121.248,91
<b>NaturContract GmbH, Düsseldorf</b>				
Energieholz Eggolsheim GmbH & Co. KG	<b>33,33</b>	77.581,73	99.366,51	11.216,34
Ökoplan NatCon1 Contracting GmbH & Co. KG	<b>50,00</b>	844,37	1.554,97	-2.722,80
<b>Andere Beteiligungen</b>				
Bürger Energie Altendorf GmbH & Co. KG, Osten *	<b>50,00</b>	3.013,33	-222,24	-4.264,43
Freudenberger Oberland GmbH & Co., Freudenberg *	<b>20,00</b>	3.813.615,71	141.100,89	90.553,32
Bioenergie Hallerndorf GmbH, Eggolsheim **	<b>20,00</b>	81.400,81	17.843,42	75.359,32
Bürgerwindpark Langes Schiff Münnerstadt GmbH & Co KG ***	<b>50,00</b>	-	-	-
NaturStromErzeugung Elektra Effeltrich Pinzberg GmbH & Co KG ***	<b>33,30</b>	-	-	-
Windstrom Bühnerbach GmbH & Co KG ***	<b>25,00</b>	-	-	-
NaturStromQuelle Rothenburg GmbH & Co KG ***	<b>50,00</b>	-	-	-

\* Wert 31.12.2012

\*\* vorläufiger Wert 31.12.2012

\*\*\* noch keine Werte vorhanden

**9. Gesamthonorar des Konzernabschlussprüfers**

Das im Konzernabschluss enthaltene vom Konzernabschlussprüfer berechnete Gesamthonorar teilt sich wie folgt auf:

a) Abschlussprüfungsleistungen:

Honorare	Euro 48.400,00
Reisekosten	Euro 4.097,83
<b>Zwischensumme</b>	<b>Euro 52.497,83</b>

b) Andere Bestätigungsleistungen:

BioHil	Euro 500,00
<b>Zwischensumme</b>	<b>Euro 500,00</b>

**Gesamt Euro 52.997,83**

**10. Geschäfte mit nahe stehenden Unternehmen und Personen**

Es wurden keine wesentlichen, nicht zu marktüblichen Bedingungen zustande gekommenen Geschäfte mit nahe stehenden Unternehmen und Personen getätigt, die nach § 314 Abs. 1 Nr. 13 HGB angabepflichtig wären.

**11. Angaben nach § 160 Abs. 1 Nr. 8 AktG**

Die eco eco AG, Düsseldorf, hat der NATURSTROM AG am 11.02.2013 das Bestehen einer Beteiligung mitgeteilt. Der veröffentlichte Inhalt der Mitteilung gemäß § 20 Abs. 6 AktG lautet wie folgt:

„Bekanntmachung gemäß § 20 AktG über Änderungen einer Beteiligung: die eco eco AG, Düsseldorf, hat uns mitgeteilt, dass ihr sowohl gemäß § 20 Abs. (1) AktG als auch gemäß § 20 Abs. (3) AktG mehr als der vierte Teil der Aktien der NATURSTROM AG gehört.

Düsseldorf, den 31.05.2014

Dr. Thomas E. Banning  
-Vorstand-

Dipl.-Kfm. Oliver Hummel  
-Vorstand-

## Bestätigungsvermerk des Konzernabschlussprüfers

An die NATURSTROM AG

Ich habe den von der NATURSTROM AG aufgestellten Konzernabschluss – bestehend aus Bilanz, Gewinn- und Verlustrechnung, Anhang, Kapitalflussrechnung und Eigenkapitalpiegel und den Konzernlagebericht für das Geschäftsjahr vom 1. Januar bis 31. Dezember 2013 geprüft. Die Aufstellung von Konzernabschluss und Konzernlagebericht nach den deutschen handelsrechtlichen Vorschriften und den ergänzenden Bestimmungen der Satzung liegt in der Verantwortung der gesetzlichen Vertreter der Gesellschaft. Meine Aufgabe ist es, auf der Grundlage der von mir durchgeführten Prüfung eine Beurteilung über den Konzernabschluss und den Konzernlagebericht abzugeben.

Ich habe meine Konzernabschlussprüfung nach § 317 HGB unter Beachtung der vom Institut der Wirtschaftsprüfer (IDW) festgestellten deutschen Grundsätze ordnungsmäßiger Abschlussprüfung vorgenommen. Danach ist die Prüfung so zu planen und durchzuführen, dass Unrichtigkeiten und Verstöße, die sich auf die Darstellung des durch den Konzernabschluss unter Beachtung der Grundsätze ordnungsmäßiger Buchführung und durch den Konzernlagebericht vermittelten Bildes der Vermögens-, Finanz- und Ertragslage wesentlich auswirken, mit hinreichender Sicherheit erkannt werden. Bei der Festlegung der Prüfungshandlungen werden die Kenntnisse über die Geschäftstätigkeit und über das wirtschaftliche und rechtliche Umfeld des Konzerns sowie die Erwartungen über mögliche Fehler berücksichtigt. Im Rahmen der Prüfung werden die Wirksamkeit des rechnungslegungsbezogenen internen Kontrollsystems sowie Nachweise für die Angaben im Konzernabschluss und Konzernlagebericht überwiegend auf der Basis von Stichproben beurteilt. Die Prüfung umfasst die Beurteilung der Jahresabschlüsse der in den Konzernabschluss einbezogenen Unternehmen, der Abgrenzung des Konsolidierungskreises, der angewandten Bilanzierungs- und Konsolidierungsgrundsätze und der wesentlichen Einschätzungen der gesetzlichen Vertreter sowie die Würdigung der Gesamtdarstellung des Konzernabschlusses und des Konzernlageberichts. Ich bin der Auffassung, dass meine Prüfung eine hinreichend sichere Grundlage für meine Beurteilung bildet.

Meine Prüfung hat zu keinen Einwendungen geführt.

Nach meiner Beurteilung aufgrund der bei der Prüfung gewonnenen Erkenntnisse entspricht der Konzernabschluss den gesetzlichen Vorschriften und den ergänzenden Bestimmungen der Satzung und vermittelt unter Beachtung der Grundsätze ordnungsmäßiger Buchführung ein den tatsächlichen Verhältnissen entsprechendes Bild der Vermögens-, Finanz- und Ertragslage des Konzerns. Der Konzernlagebericht steht in Einklang mit dem Konzernabschluss, vermittelt insgesamt ein zutreffendes Bild von der Lage des Konzerns und stellt die Chancen und Risiken der zukünftigen Entwicklung zutreffend dar.

Dortmund, den 27.06. 2014  
Dr. Michael Hantschel  
Wirtschaftsprüfer